

GPS, AUDIO UND INSTRUMENTE

Steigern Sie Ihr Fahrerlebnis mit der neuesten Audio- und GPS-Technologie. Boom! Audio™ Komponenten bringen Ihre Fahrt zum Rocken, während Road Tech™ GPS-Systeme helfen, Ihr Ziel zu erreichen.

Weitere Informationen erhalten Sie von Ihrem Vertragshändler vor Ort.



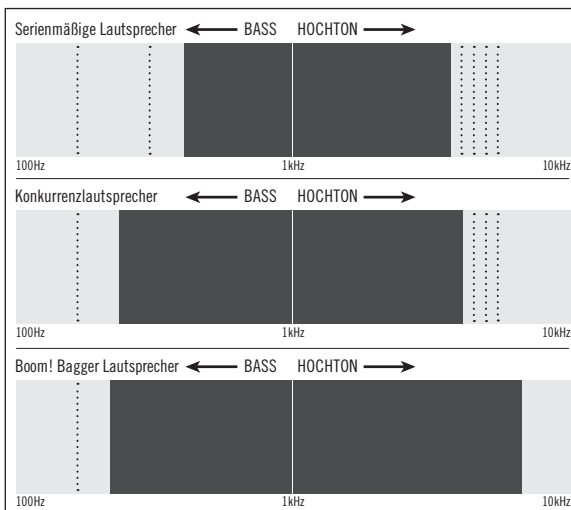
INFOTAINMENT EMENTEUPERHIGHWAY



BOOM! ERSTKLASSIGER AUDIO™ SOUND

Für das Leben auf der Straße entworfen, Boom! Audio™ Ausstattungen wurden für ein kompromissloses Unterhaltungserlebnis entwickelt. Aus einem kompletten Angebot erstklassiger Lautsprecher, Verstärker und Headsets lassen sich die meisten Harley® Modelle mit Unterhaltungsoptionen direkt an Ihrem Motorrad ausstatten.

Vergleich des nutzbaren Lautsprecherfrequenzverhaltens*



*basierend auf +/- 6dB vom Nennverhalten



ANZEIGEN- UND KONSOLENVERZIERUNG

Mit einem an der Konsole befestigten Tachometer/Drehzahlmesser haben Sie Ihre Motordrehzahl im Blick, ohne Ihren Lenker zu beeinträchtigen; mit dem digitalen Öldruckanzeiger und Ölpeilstab haben Sie immer einen Finger am Puls Ihrer Maschine.

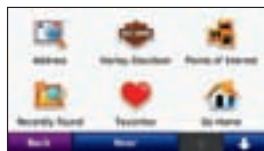
ROAD TECH™ ZÜMO® 660 GPS-NAVIGATOR

Fahren Sie auf einer neuen Strecke und erkunden Sie die Gegend mit dem Road Tech™ Zümo® 660. Dieser auf Motorräder zugeschnittene Navigator wurde entwickelt, um Sie auf allen Ihren Abenteuern auf zwei (oder drei) Rädern zu führen. Gleich ob Sie am Wochenende durch die Stadt fahren oder eine mehrtägige Fahrt zum jährlichen Treffen mit Freunden unternehmen, der Zümo 660 steht bereit, um Ihnen den Weg zu zeigen. Das Abstellen Ihres Bikes bedeutet nicht, dass Ihr Tag schon zu Ende ist. Der Zümo 660 übt noch eine weitere Funktion aus: als Fahrzeugnavigator in Ihrem Auto. Zusätzlich umfasst der Zümo 660 noch einen Tragekoffer, eine Fahrzeughalterung und ein Stromkabel.




EG-32010-10	Westeuropa
EG-32011-10	Russland
EG-32012-10	Südafrika
EG-32014-10	Mittlerer Osten

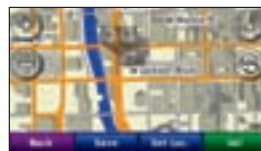
Für VRSC™ (außer VRSCR), XL, XR, Dyna®, Softail® und Touring Modelle ab '96 mit separat erhältlicher Lenkerbefestigung P/N 92378-09 oder Verkleidungsbefestigung P/N 92238-09. Auch für die meisten Automobil-Windschutzscheiben oder Konsolen.



MENÜ-BILDSCHIRM



3-D GEBÄUDEANSICHT



OVERHEAD-KARTEN



BORDCOMPUTER

BREITBILDSCHIRM
Berührungsbildschirm für Programmierung, 3D sowie Overhead-Karten und Digitalarmaturenbrett.

MOTORRAD-FREUNDLICHES DESIGN

- Berührungsbildschirm zur Bedienung mit Handschuhen mit einfachem Bildlaufdesign
- Eingebaute Harley® Händlerdatenbank
- Robuste vibrationsgetestete und zugelassene Befestigungselemente
- Einzigartiges schwarzes Finish
- Kit inklusive Krafffahrzeug-Befestigungselementen
- Zwei Jahre Garantie

VON MOTORRADFAHRERN FÜR MOTORRADFAHRER ENTWICKELT

Mit seinem hellem 4,3"-Berührungsbildschirm-Farbdisplay stellt der Road Tech Zümo® 660 alle von Ihnen benötigten Informationen in einem einfach ablesbaren Format während der Fahrt dar. Der Zümo® hat außerdem eine einfach mit Handschuhen bedienbare intuitive Schnittstelle, welche die Eingabe von Informationen genau so einfach wie den Gangwechsel macht. Zusätzlich erleichtert das breite, auch bei Sonneneinstrahlung ablesbare Display die Navigation bei Tag oder Nacht. Der robuste, wasserdichte schwarze Koffer des Zümo® 660 wurde für eine lange Lebensdauer auf der Straße entwickelt.

GEHEN SIE IHREN EIGENEN WEG

Wählen Sie Ihre Route und steigen Sie aufs Bike. Der Zümo® 660 ist aus dem Karton gleich einsatzbereit. Seine vorgeladenen City Navigator® NT Straßenkarten bieten Millionen interessanter Punkte (Points of Interest, POI) einschließlich Motels, Restaurants, Tankstellen, Geldautomaten und vieles mehr. Zusätzlich bietet der Zümo® 660 3D-Gebäudeansichten (falls verfügbar) und Unterstützung bei der Suche nach Straßen mit Anzeige von Straßenschildern, damit Sie mehr von Ihrer Umgebung verstehen und sicher sein können, dass Sie immer die richtige Straße zum richtigen Zeitpunkt vor Augen haben.

KONTAKTE AUFRICHT ERHALTEN

Der Zümo 660 enthält Bluetooth® Wireless-Technologie, damit Sie unterwegs immer Kontakt halten können. Damit können Sie sicher telefonieren, ohne Ihre Handschuhe oder den Helm abnehmen zu müssen. Verbinden Sie Ihren Zümo® 660 einfach mit Ihrem Bluetooth-fähigen Headset oder dem Helm und dem Handy, um unterwegs Anrufe tätigen und entgegennehmen zu können. Außerdem überträgt die Funktion zur Ansage von Straßennamen des Zümo® 660 Sprachansagen auf Ihr Headset zur sorglosen Navigation.

UNTERHALTUNG

Haben Sie eine lange Reise geplant? Der Zümo® 660 ist Ihr komplettes Unterhaltungszentrum. Mit seinem eingebauten MP3 Player und fortschrittlicher Bluetooth A2DP-Technologie werden Sie klaren und sauberen Stereosound mit Ihrem kompatiblen Headset genießen können. Die Motorradbefestigung hat standardmäßig eine Kopfhörerbuchse zum Anschluss an Ihre Kopfhörer.

A. ROAD TECH™ ZÜMO® CHROM-LENKER-MONTAGEKIT

Dieses Einbauset ist für die Lenkermontage des Road Tech Zümo GPS-Navigationssystems bei bestimmten Harley-Davidson Modellen geeignet. Diese geschwungene verchromte Halterung ersetzt die linke Klemme, und die Schale für das Road Tech Zümo GPS-Navigationssystem wird in die Halterung eingeschoben.

76000022 Für Zümo 660.

Für XL, XR, Dyna®, Softail®, Road King®, Road Glide® ab '96 und VRSC™ Modelle ab '02 (außer VRSCR), die mit Road Tech Zümo 660 GPS-Geräten ausgestattet sind. XL und XR Modelle erfordern (2) Schrauben P/N 42320-04A. Nicht in Verbindung mit Road Tech Satellitenradio, linkem Zusatz-Schaltergehäuse oder Uhr für die Kupplungshebelklemme oder Thermometer.

B. ROAD TECH ZÜMO LENKER-MONTAGEKIT

Dieses Einbauset ist für die Lenkermontage des Road Tech Zümo GPS-Navigationssystems bei den angegebenen Harley-Davidson Modellen geeignet. Die Halterung wird an der linken Lenkerhebelbefestigung angebracht und die Schale für das Road Tech Zümo GPS-Navigationssystem in die Halterung eingeschoben.

92378-09 Für Zümo 660.

Für XL, XR, Dyna®, Softail®, Road King®, Road Glide® ab '96 und VRSC™ Modelle ab '02 (außer VRSCR), die mit Road Tech Zümo 660 GPS-Geräten ausgestattet sind. XL und XR Modelle erfordern zusätzlich (2) Schrauben P/N 4669M. Nicht in Verbindung mit Road Tech Satellitenradio, linkem Zusatz-Schaltergehäuse oder Uhr für die Kupplungshebelklemme oder Thermometer.

C. ROAD TECH ZÜMO® VERKLEIDUNGS-MONTAGEKIT

Dieses Einbauset ist für die Verkleidungsmontage des Road Tech Zümo GPS-Navigationssystems bei den angegebenen Harley-Davidson Modellen geeignet. Die Halterung ist für eine bequeme Sicht von Fahrer und Beifahrer positioniert, und die Schale für das Road Tech Zümo GPS-System wird in die Halterung eingeschoben. Kit inklusive Halterung und aller erforderlichen Befestigungsteile. Für die Montage müssen Löcher in die Innenverkleidung gebohrt werden.

92238-09 Für Zümo 660.

Für Electra Glide® und Street Glide® Modelle ab '96, die mit dem Road Tech Zümo 660 GPS ausgestattet sind. Nicht in Verbindung mit Road Tech XM Satellitenradio P/N 76390-05A CVO Electra Glide Modellen '06-'10 oder Modellen mit Cockpit-Lederschirm P/N 58262-05. Nicht in Verbindung mit Windschutzscheibentaschen.

D. ROAD TECH NAVIGATIONSSYSTEM-ANSCHLUSSMODUL

Erhältlich exklusiv für Harley-Davidson Road Tech Zümo Navigationssysteme. Das Navigationssystem-Anschlussmodul bietet eine integrierte Verbindung zwischen dem verkleidungsmontierten Advanced Audio Radio und einem Road Tech Zümo 660 Navigator. Wenn die Verbindung vorhanden ist, wird die Musiklautstärke automatisch reduziert, wenn ein gesprochener GPS-Befehl erfasst wird, so dass Ihre Aufmerksamkeit über die Radiolautsprecher oder das 7-polige Kommunikations-Headset darauf gelenkt wird. Das Modul lässt sich direkt am Radio anschließen, wird von der Verkleidung verdeckt und benötigt keine Verbindung zum AUX-Eingang an der Radiozierblende, was Ihnen erlaubt, über den AUX-Eingang ein tragbares Musikgerät anzuschließen. Kit inklusive Adapterkabel für Stereowiedergabe vom im Zümo eingebauten MP3-Player oder XM Radio.

76000024

Für Touring Modelle ab '06 mit Advanced Audio System Radio und einem Road Tech Zümo 660 GPS-Navigator P/N 92115-09. FLHX ab '06 und FLHTC Modelle sowie Modelle ohne Kabelbaum P/N 70169-06 erfordern Steckverbinder-Kit P/N 69200033. Nicht in Verbindung mit Advanced Audio Freisprech-Handy-Kit P/N 76408-06.



A. ROAD TECH ZÜMO CHROM-LENKER-MONTAGEKIT



B. ROAD TECH ZÜMO 660 LENKER-MONTAGEKIT



C. ROAD TECH ZÜMO 660 VERKLEIDUNGS-MONTAGEKIT



D. ROAD TECH NAVIGATIONSSYSTEM-ANSCHLUSSMODUL



E. BOOM! AUDIO CRUISER VERSTÄRKER- UND LAUTSPRECHER-KIT (ABGEBILDET MIT BOOM! AUDIO-TANKETUI)



E. BOOM! AUDIO CRUISER VERSTÄRKER- UND LAUTSPRECHER-KIT (ABGEBILDET MIT BOOM! AUDIO-TANKETUI)



E. BOOM! AUDIO CRUISER VERSTÄRKER- UND LAUTSPRECHER-KIT – SCHWARZ



E. BOOM! AUDIO CRUISER VERSTÄRKER- UND LAUTSPRECHER-KIT – CHROM

E. BOOM!™ AUDIO CRUISER VERSTÄRKER- UND LAUTSPRECHER-KIT

Genießen Sie Ihr Bike mit Musik. Diese Boom! Audio Cruiser Verstärker- und Lautsprecher-Kits bieten verstärkte Musik über zwei 3,5"-Lautsprecher mit hervorragendem Klang. Die einzelnen Lautsprechergehäuse sind in Chrom oder Schwarz erhältlich, werden an einen 1" oder 1-1/4" Lenker geklemmt und können so eingestellt werden, dass der Sound direkt auf den Fahrer gerichtet ist. Die wasserdichten Lautsprecher sind hinter eleganten schwarzen und verchromten Gittern geschützt, die mit einem mittig angebrachten Bar & Shield Medaillon versehen sind. Der kompakte Zwei-Kanal-Stereoverstärker ist platzsparend an den vertikalen Rahmenrohren untergebracht und über den 1/8" (3,5 mm) Stereo-AUX-Eingang können die meisten tragbaren Audiogeräte angeschlossen werden; davon können einige leicht in unserem praktischen "Boom! Audio-Tanketui" untergebracht werden. Das integrierte Bedienelement ist mit Lautstärketasten und einer hintergrundbeleuchteten Ein-/Aus-Taste ausgestattet und lässt sich sogar mit Handschuhen leicht mit dem rechten Daumen bedienen. Das komplette Kit beinhaltet alle Kabel und Montageteile.

Für XL ab '04, FXDWG ab '10, Softail® ab '00 und Road King® Modelle ab '99, Softail Modelle '11 erfordern das Steckverbinder-Kit P/N 72673-11. Nicht in Verbindung mit Sport Windschutzscheiben, Teilverkleidung oder Windschutzscheibentaschen. Nicht in Verbindung mit Road Tech Zümo® bei XL oder FXSTB Modellen. Nicht in Verbindung mit am Rahmen befestigten Highway Fußrasten P/N 50855-09 oder 50865-09.

76262-08 Chrom.

76320-08 Schwarz.

600 GPS, AUDIO UND INSTRUMENTE

Boom!TM Audio

A. BOOM!TM AUDIO CRUISER VERSTÄRKER- UND LAUTSPRECHER-KIT - WINDSCHUTZSCHEIBEN-BEFESTIGUNG

Ergänzen Sie Ihr Modell mit King-Size Windschutzscheibe durch ein Custom-Soundsystem. Dieses Boom! Audio Cruiser Verstärker- und Lautsprecher-Kit besitzt ein stilvolles schwarzes und verchromtes Gehäuse, das an der Innenseite der Windschutzscheibe angebracht wird, und hat eine niedrige Bauhöhe, da es unterhalb der Querstrebe sitzt. Das wasserdichte Gehäuse versteckt 3,5"-Lautsprecher mit hervorragendem Klang hinter einem luxuriösen schwarzen Gitter, und die Chromeinfassung verleiht ihm ein elegantes Styling. Möchten Sie Ihr Bike schlanker machen? Dann stecken Sie einfach die Kabel des Lautsprechergehäuses aus, um das Gerät zusammen mit der abnehmbaren Windschutzscheibe auszubauen. Der kompakte Zwei-Kanal-Stereoverstärker ist platzsparend an den vertikalen Rahmenrohren untergebracht und über den 1/8" (3,5 mm) Stereo-AUX-Eingang können die meisten tragbaren Audiogeräte angeschlossen werden; davon können einige leicht in unserem praktischen "Boom! Audio-Tanketui" untergebracht werden. Das integrierte Bedienelement ist mit Lautstärketasten und einer hintergrundbeleuchteten Ein-/Aus-Taste ausgestattet und lässt sich sogar mit Handschuhen leicht mit dem rechten Daumen bedienen. Das komplette Kit beinhaltet alle Kabel und Montageteile.

76321-09

Für FLSTC ab '09 und FLHR/C ab '00 mit serienmäßigen niedrigen oder hohen King-Size Windschutzscheiben. Für FLSTF und FLSTFB ab '07 mit abnehmbaren King-Size Windschutzscheiben. Softtail Modelle '11 erfordern das Steckverbinder-Kit P/N 72673-11. Nicht in Verbindung mit am Lenker montierten Instrumenten, Windschutzscheibentaschen, Nostalgic, Sport, Super Sport oder abnehmbaren Kompakt-Windschutzscheiben. Nicht in Verbindung mit am Rahmen befestigten Highway Fußrasten P/N 50855-09 oder 50865-09 oder Freight Train Chrom-Scheinwerfergehäuse P/N 67907-96C.

B. BOOM! AUDIO-TANKETUI

Dieses Etui für tragbare Musikgeräte ist speziell für Motorräder entworfen worden. Die Neoprenhülle bietet robusten Schutz für Ihr tragbares Musikgerät. Das Etui wird mit den eingebauten Magneten sicher am Kraftstofftank befestigt. Der Touchscreen kann durch das Klarsichtfenster bedient werden, und durch den Inneneinsatz mit Haftbeschichtung können Player verschiedener Größen von dem Etui aufgenommen werden. Stecken Sie einfach Ihre Kopfhörer mit einem Zusatzkabel in Ihr im Armaturenbrett eingebautes Advanced Audio Radio und genießen Sie Ihre Musikkollektion. Es sind zwei Buchsen für Kopfhörer und Ausgangskabel vorhanden. Für viele MP3- und andere tragbare Player, jedoch nicht für Player mit Festplattenspeicher geeignet. Fensterabmessungen: 2,5" B x 4" H.

91003-10 Multi-Fit.

C. STROMANSCHLUSS-AUFRÜST-KIT

Dieses Kit ist für die einfache Installation von Zubehör erforderlich, das einen Stromanschluss benötigt. Für die Verwendung mit Zubehör wie Road TechTM Zümo GPS-Navigatoren, Boom! Audio Cruiser Verstärker und Lautsprecher, Mini-Tourenzähler, digitalen Öldruckanzeigen und beheizten Lenkergriffen.

72673-11

Für Softtail Modelle '11.



A. BOOM! AUDIO CRUISER VERSTÄRKER- UND LAUTSPRECHER-KIT – WINDSCHUTZSCHEIBENBEFESTIGUNG (ABGEBILDET MIT BOOM! AUDIO-TANKETUI)



A. BOOM! AUDIO CRUISER VERSTÄRKER- UND LAUTSPRECHER-KIT



B. BOOM! AUDIO-TANKETUI



C. STROMANSCHLUSS-AUFRÜST-KIT



D. ADVANCED AUDIO AM/FM/CD RADIO-KIT VON HARMAN KARDON



E. BOOM! AUDIO IPOD SCHNITTSTELLE

HARLEY-DAVIDSON® ADVANCED AUDIO SYSTEM VON HARMAN/KARDON®

Das Harley-Davidson Advanced Audio System von Harman/Kardon® kann Ihr Touring Bike in ein rollendes „Infotainment“-Center verwandeln. Das Advanced Audio-System ist eine erstaunliche Kombination aus integrierten Audio- und Informations-Komponenten, das mit dem Ziel entwickelt wurde, die größtmögliche Anzahl an Funktionen mit einer einfach zu bedienenden Benutzeroberfläche zu kombinieren. Entwickelt für den Plug-and-Play-Anschluss zusätzlicher Komponenten, nutzt die hochentwickelte Audio Radio-Einheit das leicht zu lesende LCD-Display und die Handbedienungselemente zum Abrufen der am häufigsten verwendeten Funktionen.

D. ADVANCED AUDIO AM/FM/CD RADIO-KIT VON HARMAN/KARDON

Bringen Sie Ihr Electra Glide® Standard Modell auf den neuesten Stand der mobilen Kommunikationstechnik. Das Advanced Audio Radio ist der erste Schritt zu einem hundertprozentigen Unterhaltungs-Erlebnis. Das Radio ist mit anderen Advanced Audio-Zubehörteilen kompatibel und verfügt über ein menügesteuertes Display, das einen einfachen Abruf der vielen Standard- und Zusatzfunktionen erlaubt. Das Radio verfügt über 6 AM- und 10 FM-Voreinstellungen, einen integrierten Wetter-Kanal mit Schlechtwetter-Warnung und einen Single-CD-Spieler, der mit CD-/CDR-/CDRW- und MP3-Formaten kompatibel ist. MP3-Komprimierungstechnologie ermöglicht die Speicherung von bis zu 10 Stunden Musik pro CD. Die beiden in der Verkleidung angebrachten Lautsprecher (im Satz enthalten) werden von je einem internen 20-Watt-Verstärker versorgt; die automatische Lautstärkeregelung passt die Lautstärke an die Motorrad-Geschwindigkeit an. Das komplette Advanced Audio Radio-Kit beinhaltet alles, was Ihr Händler benötigt, um die AM/FM/WB/CD-Einheit in die Verkleidung eines Electra Glide Standard Modells ab 2006 einzubauen. Der Einbau kann nur durch den Händler erfolgen, die Arbeitskosten werden extra berechnet.

76412-06

Für Electra Glide® Standard Modelle ab '06. Für die Modelle '06-'08 ist eine Antenne mit Rahmenbefestigung P/N 76325-06 und für die Modelle '09 ein Antennen-Rahmenbefestigungs-Kit P/N 76556-09 sowie eine separat erhältliche Antenne erforderlich. Für Modelle ab '06 mit Tour-Pak® ist das Tour-Pak Antennen-Kit P/N 76251-98A erforderlich.

E. BOOM! AUDIO™ IPOD SCHNITTSTELLE

Exklusiv erhältlich für Modelle mit dem Harley-Davidson Advanced Audio System von Harman/Kardon. Die Boom! Audio iPod Schnittstelle ermöglicht Ihnen den Zugriff auf Ihre iPod Playlists, Künstler, Titel und Alben, während Ihre Hände am Lenker ruhen. Mit der serienmäßigen Audio-Lenkerausstattung können Sie durch die iPod Menüs blättern und die Auswahl auf der Radioanzeige ansehen. Das Modul wird direkt am Radio montiert und ist für einen sauberen Look in der Verkleidung verborgen. Stecken Sie einfach iPod® Nano®, iPod® oder iPhone® ein und los geht's! Kit inklusive einem iPod Ladekabel, das Ihren Player auflädt, wenn er am System angeschlossen und die Zündung des Motorrads eingeschaltet ist. Der iPod kann mit P/N 90200002 und Kabel P/N 72648-11 auch in der Satteltasche untergebracht werden.

76476-10

Für die Modelle FLHT, FLHTC, FLHTCU, FLHTK und FLHX ab '06 mit Advanced Audio Radio. FLHX ab '06 und FLHTC Modelle und Modelle ohne Kabelbaum P/N 70169-06 benötigen ein Steckverbinder-Kit Kit P/N 69200033.

A. BOOM!™ AUDIO MUSIK- UND GEGENSPRECHANLAGEN-KIT

Erweitern Sie Ihr Touring Bike mit Advanced Audio System durch Kopfhöreremusik und Fahrer-Beifahrer-Kommunikation. Das serienmäßige Radio kann zur Aktivierung des integrierten, einwandfrei funktionierenden Gegensprechanlagemodus programmiert werden. Verkabelungs-Kit inklusive Kommunikationsports vorn und hinten für Bikes ohne Hecklautsprecher oder Tour-Pak® Koffer. Separate Tank- und Heckfendersockel für Siebenstiftstecker der Fahrer- und Beifahrer-Headsets ermöglichen Fahrer und Beifahrer, das Infotainment-Programm zu genießen, ohne die Nachbarn zu stören. Der Heckport ist mit einer unabhängigen Lautstärkeregelung ausgestattet, so dass sowohl Fahrer als auch Beifahrer den Klang auf eine angenehme Lautstärke einstellen können.

Dieses Kit ermöglicht außerdem den Einbau eines abnehmbaren Tour-Pak Gepäckträgers an Ihren Ultra und Ultra Limited Modellen mit Hecklautsprecher. Durch die Verlegung der Kopfhörerbuchse und der Sprechaste vom Lautsprecher zum Heckfender bleiben die vollständigen Radio- und Kommunikationsfunktionen erhalten, wenn Sie den Tour-Pak abnehmen.

Kit inklusive Fahrer- und Beifahrerbuchsen, in der Verkleidung eingebauten Lautsprecher-/Headset-Schalters, Handsteuerung links mit Sprechaste sowie erforderlicher Montageteile. Für Integral- oder Jethelm-Headsets. (*separat erhältlich*).

77107-09

Für Touring Modelle ab '07 mit Advanced Audio Radio. Erfordert den Einbau eines Gegensprechanlagen-System Flash P/N 76441-06/DT. Für Modelle mit Advanced Audio XM Satellite Radio P/N 76404-06 und/oder Advanced Audio Bike-to-Bike-Kommunikations-Kit P/N 76416-06C sollte das Advanced Audio Gegensprechanlagenerweiterungs-Kit P/N 77108-09A verwendet werden.

Bike-to-Bike-Kommunikation:

Zusätzlich zu allen Merkmalen der Boom! Audio Musik- und Gegensprechanlage bietet das Kit P/N 77108-09A ebenfalls für Bike-to-Bike-Kommunikationsfunktionen. Die Boom! Audio Musik- und Gegensprechanlage ermöglicht zusammen mit dem Kommunikations-Kit P/N 76416-06C, Kabelbaum P/N 70169-06 und modellspezifischer CB-Antenne eine qualitativ hochwertige, problemlose Bike-to-Bike-Kommunikation mit hoher Reichweite. Sie erlaubt Ihnen und Ihrem Beifahrer, mit anderen Fahrern zu sprechen, auch wenn diese meilenweit entfernt sind.

77108-09A

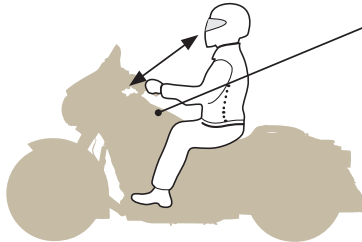
Für Touring Modelle ab '07 mit Advanced Audio Radio und Advanced Audio Bike-to-Bike-Kommunikation. Einbau von Gegensprechanlagen-System Flash P/N 76441-06/DT erforderlich.

A

77107-09 oder 77108-09A

Erweitern Sie Ihr Touring Bike ab '07 mit Advanced Audio System durch Kopfhöreremusik und Fahrer-Beifahrer-Kommunikation.

Kit inklusive Fahrer- und Beifahrerbuchsen, in der Verkleidung eingebauten Lautsprecher-/Headset-Schalters, Handsteuerung links mit Sprechaste sowie erforderlicher Montageteile.

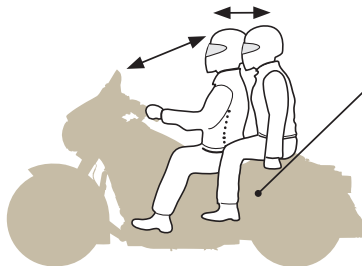


Separater Tanksockel für 7-polige Stecker für den Fahrer. Für Boom! Audio™ Musik- und Kommunikations-Headset für Integral- oder Jethelme.

A. ZUGRIFF AUF MUSIK (FM/AM, CD, IPOD® PLAYER) UND NAVIGATIONSBEFEHLE ÜBER HEADSET FÜR FAHRER ODER BEIFAHNER.

A

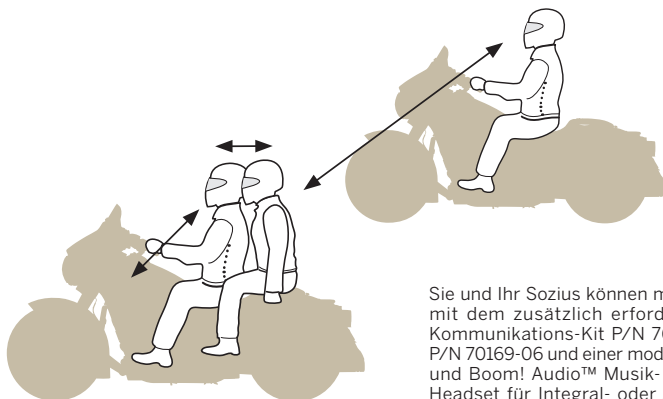
Der Heckport ist mit einer unabhängigen Lautstärkeregelung ausgestattet, so dass sowohl Fahrer als auch Beifahrer den Klang unabhängig auf eine angenehme Lautstärke einstellen können.



Separate Heckfendersockel für 7-polige Stecker für den Beifahrer. Für Boom! Audio Musik- und Kommunikations-Headset für Integral- oder Jethelme.

A. FAHRER-SOZIUS-KOMMUNIKATION, DIE VOLLSTÄNDIG IN DAS SERIENMÄSSIGE RADIO INTEGRIERT IST.

A



Sie und Ihr Sozius können mit P/N 77108-09A und mit dem zusätzlich erforderlichen Bike-to-Bike Kommunikations-Kit P/N 76416-06C, Kabelbaum P/N 70169-06 und einer modellspezifischen Antenne und Boom! Audio™ Musik- und Kommunikations-Headset für Integral- oder Jethelme mit anderen Fahrern sprechen.

A. ERWEITERN SIE IHR BIKE MIT OPTIONALER BIKE-TO-BIKE-KOMMUNIKATION ZWISCHEN FAHRER, BEIFAHNER UND ANDEREN BIKES ODER AUTOS.

B



B. BOOM! AUDIO BIKE-TO-BIKE (B2B)-KOMMUNIKATIONS-KIT

B. BOOM!™ AUDIO BIKE-TO-BIKE (B2B)-KOMMUNIKATIONS-KIT

Unterhalten Sie sich mit Ihren Freunden über insgesamt 40 Kanäle. Benutzerfreundliche Bedienelemente am Lenker ermöglichen PTT (Push to Talk) und die Einstellung der Rauschunterdrückung für optimale Leistung und Empfangsqualität. Im Sende- oder Empfangsmodus schaltet das integrierte CB-System das Radio auf stumm. Das Bike-to-Bike-System erlaubt Ihnen und Ihrem Beifahrer, mit anderen Fahrern zu sprechen, auch wenn diese meilenweit entfernt sind.

76416-06C

Für Touring Modelle ab '06 mit Advanced Audio Radio. Erfordert den Einbau des Kabelbaums P/N 70169-06, des CB Antennen-Montagekits 76415-06 oder 76410-09 (Rahmenmontage) oder 76414-06 oder 76400-09 (Tour-Pak Montage), und des Kommunikationsschalter-Kits P/N 77173-06, 77173-07 oder 77173-08. Für die Modelle FLHX '06-'07 sind darüber hinaus die folgenden Komponenten erforderlich: Tankkonsole P/N 61270-98A, Tankkonsolen-Dichtung P/N 71294-89, Tankkonsolen-Schraube P/N 3652, Tankkonsolen-Mutter P/N 7964, selbstklebender Clip P/N 10120, selbstklebender Clip P/N 10103, Tankhalterungs-Befestigungsschrauben P/N 2462 (3 Stck.), FLHT Anpassungsstück P/N 52447-96, Gummi-Tülle P/N 59778-06 sowie ein CB-Sockel-Zierabzeichen. Mikrofon separat erhältlich. Für FLHX Modelle ab '08 ist außerdem die Kraftstofftankkonsole P/N 61270-08 sowie Clips P/N 10103 und 10120 erforderlich (Die Schrauben der Konsole, der Tankdeckel sowie die Dichtung und die Halterung müssen wiederverwendet werden).

C



C. BOOM! AUDIO MUSIK- UND GEGENSPRECHANLAGE – TOUR-PAK® MODELLE

C. BOOM! AUDIO MUSIK- UND GEGENSPRECHANLAGE – TOUR-PAK® MODELLE

Halten Sie die Kommunikationswege offen. Diese einfach zu bedienende, sprachaktivierte Gegensprechanlage erlaubt Fahrer und Beifahrer, sich ohne Handzeichen zu verständigen. Unabhängige Lautstärkereger ermöglichen Fahrer und Beifahrer die Einstellung einer angenehmen Lautstärke. Das eingebaute System verringert automatisch die Radio-Lautstärke, wenn die Gegensprechanlage in Gebrauch ist.

76440-06

Für Touring Modelle ab '06 mit Advanced Audio Radio und starr montiertem Tour-Pak® Gepäcksystem. Erfordert den Einbau von Gegensprechanlagen-System Flash P/N 76441-06/DT, Kabelbaum P/N 70169-06, und Hecklautsprecher-Kit P/N 77155-06, Kommunikationsschalter-Kit P/N 77173-06, 77173-07 oder 77173-08.

D. BOOM! AUDIO KOMMUNIKATIONSSCHALTER-KIT

Ermöglicht die Verwendung eines Harley-Davidson Helm-Headsets bei Touring Modellen, die keine Helm-Headset-Schnittstelle besitzen. Dieses Kit enthält Console Pod Baugruppe, Handschalter-Baugruppe links und Verkleidungslautsprecher-Schalter.

77173-08

Für Touring Modelle ab '08 mit Advanced Audio Radio System.

TÜV

D



D. BOOM! AUDIO KOMMUNIKATIONSSCHALTER-KIT

E



E. BOOM! AUDIO SYSTEM-KABELBÄUME

E. BOOM! AUDIO SYSTEM-KABELBÄUME

Erlaubt den Einbau von XM® Satellitenradio-Komponenten bei ULTRA Modellen.

70164-06

Für FLHTCU, FLHTK Modelle ab '06 mit Advanced Audio Radio.

Ermöglicht den Einbau von Bike-to-Bike-Kommunikation, Gegensprechanlage oder Lautsprechern (hinten).

70169-06

Für FLHT, FLHX, FLHTC Modelle ab '06 mit Advanced Audio Radio.

604 GPS, AUDIO UND INSTRUMENTE

Boom!™ Audio Lautsprecher

A. BOOM!™ AUDIO HIGH PERFORMANCE BOOM! BAGGER™ VERKLEIDUNGSLAUTSPRECHER

Verpassen Sie keine einzige Note. Boom! Bagger High Performance Lautsprecher sind auf eine maximale Leistung in der rauen Motorradumgebung ausgelegt. Zweiwegelautsprecher mit separatem Fullrange-Element und gittermontiertem Hochtoner sorgen für ein besseres Hochfrequenzverhalten, das Straßen- und Windgeräusch durchdringt. Eine höhere Lautsprecherempfindlichkeit bietet eine lautere Ausgabe als die originalen Lautsprecher und die führenden Konkurrenzprodukte bei der gleichen Lautstärkeinstellung, was zu einer geringeren Verzerrung und besseren Klarheit bei hoher Geschwindigkeit führt. 5-1/4" vibrationsgeprüfte, wasserdichte 2 Ohm-Lautsprecher mit Spritzguss-Tieftönerkegeln und starkem Neodymiummagnet. Dienen als direkter Ersatz der werkseitig eingebauten Lautsprecher ohne Modifikation des Lautsprechergehäuses. Kit inklusive Zweiwegelautsprecher mit separaten gittermontierten Custom-Hochtönern, elektronischen Übergängen und Plug-and-Play-Kabelanschlüssen. Lautsprecher haben zwei Jahre Garantie.

77181-10 Electra Glide® Verkleidungslautsprecher. Für in die Verkleidung eingebaute Lautsprecher bei Electra Glide Modellen ab '06 mit Advanced Audio System.

77037-10 Tour-Pak® Hecklautsprecher. Für FLHTCU und FLHTK Modelle ab '06 mit Advanced Audio Radio System und Touring Modelle mit Tour-Pak montierten Lautsprechern P/N 77155-06.

B. BOOM!™ AUDIO VERSTÄRKER


Wenn laut einfach nicht laut genug ist. Der Hochleistungs-Verstärker sorgt im Advanced Audio Sound System für eine Verstärkung von 40-Watt pro Kanal und damit für einen verzerrungsfreien Sound sogar bei Autobahngeschwindigkeiten. Um Stauraum zu sparen, ist der Verstärker unter dem starr montierten Tour-Pak angebracht.

76000068

Für Touring Modelle ab '06 mit Advanced Audio Radio und starr montiertem Tour-Pak Gepäcksystem. Nicht für FXSTDSE2 Modelle ab '11. Kompatibel mit 2- und 4-Lautsprecher-Systemen. Erfordert die gesonderte Bestellung des Kabelbaums P/N 70169-06.



A. BOOM! AUDIO HIGH PERFORMANCE BOOM! BAGGER VERKLEIDUNGSLAUTSPRECHER



A. BOOM! AUDIO HIGH PERFORMANCE BOOM! IN DIE VERKLEIDUNG EINGebaUTE BAGGER LAUTSPRECHER – ROAD GLIDE GEZEIGT



A. BOOM! AUDIO HIGH PERFORMANCE BOOM! BAGGER HECKLAUTSPRECHER

B. BOOM! AUDIO VERSTÄRKER



NEU

C



NEU

C

C. BOOM! AUDIO BASS BOOSTER TOUR-PAK PORT-KIT



NEU

D

D. BOOM! AUDIO ULTRA BOOM! BAGGER KIT



NEU

E

E. BOOM! AUDIO HECKLAUTSPRECHER-SOCKELKIT

C. BOOM!™AUDIO BASS BOOSTER TOUR-PAK® PORT-KIT

Dieses Bass Booster Port-Kit bietet bedeutende Verbesserungen bezüglich des Ansprechens der Bässe ohne zusätzlichen Subwoofer und hat keine Auswirkung auf den Gepäckraum des Tour-Pak®. Der offene Port ermöglicht dem Lautsprecher zu atmen und reduziert die Kompressionswirkung, die den Weg des Lautsprecherkegels begrenzt. Sie hören eine Steigerung von 21 % bei der Bassantwort für einen besseren Klang mit volleren Tieftönen und eine Reduzierung von 82 % bei der Spitzenverzerrung für eine akkuratere Basswiedergabe. Sowohl mit der Serienausstattung als auch mit Boom! Audio High Performance Lautsprechern. Das Kit enthält schwarz eloxierte Aluminiumports, audiotransparente Edelstahlgitter sowie eine einzigartige Sound Sealing Technologie, die Ihnen den Sound bietet, den Sie gesucht haben.

76000013

Für FLHTCU und FLHTK Modelle ab '06. Auch für Modelle mit King Tour-Pak und Boom! Audio Hecklautsprecher-Kit Nicht in Verbindung mit Boom! Audio High Output Sound System P/N 76418-06 oder 76418-06A.

D. BOOM! AUDIO ULTRA BOOM! BAGGER™ KIT

- Ultra Boom! Bagger™ System bietet eine Steigerung des Frequenzgangbereichs von 12 % verglichen mit dem beliebten Nachrüstverstärker- und Lautsprechersystem und von 80 % im Vergleich zum serienmäßigen System
- Ultra Boom! Bagger Systemverzerrung ist 57 % niedriger als beliebte Nachrüstsysteme und bietet damit eine bessere Klangqualität
- Ultra Boom! Bagger Systemleistung ist bei gleicher Lautstärkeinstellung >50 % lauter (6 dB) als bei beliebten Nachrüstsystemen
- Starke Wiedergabe im mittleren Bereich übertönt Fahrtwind- und Straßengeräusch
- Erweiterte Bassantwort für genaue, vollständige Musikwiedergabe

Lassen Sie Ihren Sound aus diesem Boom Audio! Ultra Boom! Bagger Kit erklingen. Dieses vollständige Kit bietet das Neueste bei den Harley-Davidson® Audiokomponenten und enthält Boom! Audio Verkleidungs- und Hecklautsprecher, das Boom! Audio Bass Booster Port-Kit sowie den am Audio Tour-Pak® montierten Verstärker. Die höhere Leistung des Verstärkers liefert ein klares Signal an die Front- und Hecklautsprecher, und die Entzerrung kann für einen maximalen Genuss der Boom! Audio Lautsprecher optimiert werden. Die Hochleistungs-Front-Lautsprecher und mit Öffnungen versehenen Hecklautsprecher bieten eine bessere Bassantwort und die Gesamtklangqualität ist bei allen Lautstärkenstufen hervorragend. Lautsprecher haben zwei Jahre Garantie. Einbau durch den Händler empfohlen. (Arbeitskosten sind nicht im Preis enthalten.).

76000051

Für FLHTCU und FLHTK Modelle ab '06 mit Advanced Audio Radio. Auch für Electra Glide® und Street Glide® Modelle mit Advanced Audio Radio, starr montiertem King Tour-Pak und Hecklautsprechern.

E. BOOM! AUDIO HECKLAUTSPRECHER-KIT

Bereichern Sie Ihr Bike mit Konzerthallen-Sound. Boom! Audio Hecklautsprecher-Kit enthält Boom! Audio High Performance Hecklautsprecher, hintere Sockel sowie Bedienelemente zur Lautstärkenregelung von Beifahrer-Headset, CB PTT und Radio-Senderwahl. Der Einbau kann nur durch den Händler erfolgen, die Arbeitskosten werden extra berechnet. Fügen Sie für noch mehr Bassleistung das Boom! Audio Bass Booster Tour-Pak Port-Kit P/N 76000013 (separat erhältlich). Lautsprecher haben zwei Jahre Garantie.

76000021

Für die Modelle Touring ab '06 mit Advanced Audio Radio und fest montiertem King Tour-Pak Gepäcksystem. Erfordert den Einbau des Kabelbaums P/N 70169-06. Nicht für FXSTDSE2 Modelle ab '11.

606 GPS, AUDIO UND INSTRUMENTE

Boom!TM Audio Headsets

A. BOOM!TM ERSTKLASSIGES AUDIO MUSIK- UND KOMMUNIKATIONS-HEADSET FÜR INTEGRALHELME

Dieses bei den Ultra Motorrädern '10 serienmäßige, bequeme Headset wurde für eine vollständige Kommunikation mit Jet- oder Integralhelmen entwickelt. Das stylische Steckermodul wird am unteren Helmrand fixiert und positioniert das einstellbare, mit Windschutz versehene Bügelmikrofon für eine optimale Klangqualität. Schaumstoffüberzogene Stereokopfhörer passen bequem in die Ohrtaschen im Helm und die dünnen Kabel lassen sich leicht unter der Helmauskleidung verlegen. Der Schnelltrennkupplungs-Stecker erlaubt Ihnen, sich vom Motorrad zu entfernen, ohne den Helm abzunehmen, und das Spiralkabel bietet Bewegungsfreiheit im Sattel. Der Siebenstift-DIN-Stecker kann in die vorderen und hinteren Kommunikationsports eingesteckt werden und ermöglicht Fahrer und Beifahrer Zugang zu den Musik-, Navigations- und Sprachkommunikationsmerkmalen Ihres Motorrads. Das Mikrofon ist auf optimale Klarheit beim Anschluss an die Harley-Davidson Gegensprech- und Bike-to-Bike-Kommunikationsanlagen ausgelegt.

77117-10

Für FLHTCU und FLHTC Modelle ab '98. Auch für Maschinen mit Kommunikationsschalter-Kit P/N 77173-08 oder Boom! Audio Musik und Gegensprechanlage P/N 77107-09 oder 77108-09A.



A. BOOM! ERSTKLASSIGES AUDIO MUSIK- UND KOMMUNIKATIONS-HEADSET FÜR INTEGRALHELME

B. BOOM! AUDIO MUSIK- UND KOMMUNIKATIONS-HEADSET FÜR INTEGRALHELME

Das Helm-Headset ist mit einem Bügelmikrofon, Lautsprechern und Spiralkabel mit wetterfesten DIN-Steckern ausgestattet.

77147-91C

Für Ultra Modelle '91-'97 mit CB/Gegensprechanlagen.

77122-99

Headset-Ersatzkabel (nicht abgebildet) zur Verwendung mit Kit P/N 77147-91C.

Ersatzkabel für Headset (ohne Abb.)

77148-91

Ersatzkabel für 77147-91, 77147-91A und 77147-91B. Nicht verwendbar mit 77147-91C.

77126-98 Beutel für Headset.



B. BOOM! AUDIO MUSIK- UND KOMMUNIKATIONS-HEADSET FÜR INTEGRALHELME

C. ROAD TECHTM CB-HANDMIKROFON-KIT

Komplett mit Lenkerhalterung und allen Montageteilen.

76312-98

Für FLHTCUI und FLHTC Modelle ab '98. Auch für Modelle mit Kommunikations-Kits 77107-09, 77108-09A und 77173-08.



C. ROAD TECH CB-HANDMIKROFON-KIT



D. BOOM! AUDIO-HEADSET FÜR INTEGRALHELME



E. ROAD TECH OHRHÖRER-LAUTSPRECHER-KIT



F. BOOM! AUDIO HOCHLEISTUNGS-LAUTSPRECHER-KIT – MODELLE '98-'05

D. BOOM!™ AUDIO-HEADSET FÜR INTEGRALHELME

Headset mit hochwertigen Lautsprechern für ein rundes Klangerlebnis. Mit Ohrpolstern für komfortablen Sitz. Verwendbar mit Road Tech Radio, Road Tech Radarfallen-Detektor, Road Tech Navigationssystemen und den meisten mobilen Playern.

76530-07 Geeignet für Helme mit Kopfhörertaschen.

E. ROAD TECH OHRHÖRER

Bequeme Ohrhörerlautsprecher. Bei Anschluss an die Kopfhörerbuchse der GPS-Halterung werden keine anderen Personen durch die Sprachbefehle des Navigationssystems gestört. Die bequemen Ohrhörer sind mit einer Kabel-Schnelltrennkupplung versehen, um ihren Gebrauch mit einem Helm zu vereinfachen.

91771-04

Für Road Tech Navigationsgeräte.

F. BOOM! AUDIO HOCHLEISTUNGS-LAUTSPRECHER-KIT

Mehr Brillanz für Ihr H-D® Soundsystem '98-'05 durch einfache Montage dieser verbesserten Lautsprecher. Jede Komponente verfügt über einen eigenen Hochtöner mit Ferrofluid-Kühlung und Koax-Zweiweg-Design für eine verbesserte Klangdynamik. Ihre serienmäßige Audioanlage kommt voll zur Geltung und entwickelt einen bisher nicht gehörten Klang. Rüsten Sie Ihre vorderen und hinteren Lautsprecher auf. Paarweise.

77181-01

Für alle FLHT und FLHTC und FLHTCU '98-'05. Serienmäßig bei FLHT, FLHTC und FLHTCU Modellen '01-'05.

608 GPS, AUDIO UND INSTRUMENTE

Antennensysteme

A. ROAD TECH™ CB-KURZANTENNE

Diese kompakte Antenne ist nur 19" hoch und hebt sich im Styling deutlich von der originalen Peitschenantenne ab. Durch die niedrige Antenne ist die Maschine leichter abzudecken. Die Kurzantenne lässt sich ganz einfach an der standardmäßigen Antennenbefestigung montieren.

76386-09

Für Touring Modelle ab '09 mit Bike-to-Bike-Kommunikation. Kann bei Einbau an einem Modell ohne Tour-Pak Gepäckträger eine modellspezifische Montagehalterung erfordern.

76386-08

Für Touring Modelle '98-'08 mit Bike-to-Bike-Kommunikation. Kann bei Einbau an einem Modell ohne Tour-Pak Gepäckträger eine modellspezifische Montagehalterung erfordern.

B. ROAD TECH AM/FM-KURZANTENNE

Diese kompakte Antenne ist nur 19" hoch und hebt sich im Styling deutlich von der originalen Peitschenantenne ab. Durch die niedrige Antenne ist die Maschine leichter abzudecken. Die Kurzantenne lässt sich ganz einfach an der standardmäßigen Antennenbefestigung montieren.

76388-08

Für Touring Modelle ab '98 mit Radio.

C. CB-ANTENNEN-KIT – MIT TOUR-PAK® BEFESTIGUNG

CB-Antennen-Kit für die Montage an einem Tour-Pak® Gepäcksystem. Kit inklusive CB-Antenne der Serienausstattung, aller erforderlichen Befestigungen und Kabel und Montageanleitung. Für alle Tour-Pak Gepäcksysteme.

76400-09

Für Touring Modelle ab '09 mit Tour-Pak Gepäcksystem. Inklusive CB-Glasfaserantenne P/N 76250-09.

76414-06

Für Touring Modelle '06-'08 mit Tour-Pak Gepäcksystem. Inklusive CB-Peitschenantenne P/N 76250-98.

D. AM/FM-ANTENNEN-KIT – MIT TOUR-PAK BEFESTIGUNG

AM/FM-Antennen-Kit für die Montage an einem Tour-Pak® Gepäcksystem. Zum Kit gehört die serienmäßige AM/FM-Glasfaserantenne (P/N 76503-08) sowie alle Befestigungen, Kabel und Montageanleitung. Für alle Tour-Pak Gepäcksysteme.

76251-98A

Für Touring Modelle ab '98 mit Tour-Pak Gepäcksystem.

E. KIT FÜR CB-ANTENNE – RAHMENBEFESTIGUNG

Ermöglicht die Montage einer CB-Antenne an der rechten Seite des Fenders. Kit inklusive CB-Antennen- und Montagehalterung.

76410-09

Für FLHX Modelle ab '09. Nicht für FLHXSE und FLTRSE Modelle. Inklusive CB-Glasfaserantenne P/N 76250-09.

76415-06


Für FLHX Modelle '06-'08. Inklusive CB-Peitschenantenne P/N 76341-98.



A. ROAD TECH CB-KURZANTENNE
(ABGEBILDET MIT AM/FM-KURZANTENNE)



B. ROAD TECH AM/FM-KURZANTENNE



C. CB-ANTENNEN-KIT –
MIT TOUR-PAK BEFESTIGUNG




D. AM/FM-ANTENNEN-KIT –
MIT TOUR-PAK BEFESTIGUNG



E. KIT FÜR CB-ANTENNE –
RAHMENBEFESTIGUNG



**F. ANTENNENVERLEGUNG, AM/FM
(MODELLE AB '09)**



**F. ANTENNENVERLEGUNG, AM/FM
(MODELLE '98-'08)**

F. ANTENNENVERLEGUNG, AM/FM

Dieses Antennenverlegungs-Kit ermöglicht Ihnen den einfachen Wechsel zwischen Ihrem abnehmbaren Tour-Pak®, einem abnehmbaren Soziusrückenlehne oder dem sauberen Look einer serienmäßigen FLHT oder FLTR.

76556-09

Für FLHT, FLHTC und FLHX Modelle ab '09. Nicht für FLTRSE oder FLHXSE Modelle.

76326-00A

Für alle FLHT und FLHX Modelle '98-'08.

G. ANTENNENVERLEGUNG FÜR FLTR/FLHX MIT ABNEHMBAREM GEPÄCKTRÄGER FÜR DOPPELSITZBANK

Versetzen Sie Ihre AM/FM Antenne zur Nutzung mit einem abnehmbaren Gepäckträger für Doppelsitzbank.

76561-09

Für FLHX Modelle ab '09 (außer FLTRUSE, FLTRSE3/4 und FLHXSE/2), die mit abnehmbarem Gepäckträger für Doppelsitzbank P/N 54215-09 ausgestattet sind. Nicht kombinierbar mit Nostalgic Satteltaschen-Schutzbügel-Kit P/N 91286-10.

76208-07

Für FLHX Modelle '97-'08 mit abnehmbarem Gepäckträger für Doppelsitzbank P/N 53743-97 und Montagesatz für abnehmbaren Gepäckträger für Doppelsitzbank P/N 53804-06.



G. ANTENNENVERLEGUNG FÜR FLTR/FLHX MIT ABNEHMBAREM GEPÄCKTRÄGER FÜR DOPPELSITZBANK




H. ZUSÄTZLICHER TOUR-PAK STROMANSCHLUSS

Laden Sie Ihr Handy oder Ihren mobilen Player aus diesem praktischen, am Tour Pak montierten, 12 Volt-Anschluss. Ein herkömmlicher Stromanschluss im Zigarettenanzünderstil kann die meisten 12 V-Autoadapterstecker aufnehmen und ist mit einem Klappdeckel versehen, um den Anschluss zu schützen, wenn er nicht benutzt wird. Einfacher Steckeinbau. Der Stromanschluss wird mit einer angeschraubten Halterung befestigt. Kit umfasst Stromanschluss, Halterung, Kabelbaum und alle Montageteile.

91671-10

Für FLHTCU Modelle ab '96 und FLHTC Modelle ab '06. Auch für Touring Modelle ab '06 mit King Tour-Pak Zubehörkoffer und Touring Modelle ab '98 mit am Tour-Pak montierten Hecklautsprechern.



NEU

H



NEU

H

H. ZUSÄTZLICHER TOUR-PAK STROMANSCHLUSS

KOMBINIERTER TACHOMETER/DREHZAHLMESSER*

Behalten Sie klare Sicht über den Lenker. Diese einzigartige Kombination aus Tachometer und Drehzahlmesser ermöglicht Ihnen die Kontrolle der Motordrehzahl ohne zusätzlich am Lenker montierten Drehzahlmesser. Die Einheit wird in die serienmäßige Öffnung der Konsole eingebaut und über direkte Steckverbindungen angeschlossen.

A. TACHOMETER/DREHZAHLMESSER-KOMBINATION – SOFTAIL® MODELLE '11*

Diese Instrumente sind mit Tachometer- und Drehzahlmesserzeigern ausgestattet, die sich im Uhrzeigersinn drehen, um einen Instrument-im-Instrument-Look zu erzielen. Diese hintergrundbeleuchteten Instrumente sind in zweifarbigen Aluminiumguss- oder schwarzem Zifferblatt erhältlich und enthalten einen großen LCD-Informationsbildschirm, der traditionelle Kilometerzähler/Tageskilometerzähler-Daten, Kilometerzahl bis zum nächsten Tankstopp sowie eine leicht ablesbare segmentierte Kraftstofftankanzeige und eine Gangpositionsanzeige enthält, die aus Motordrehzahl und Fahrzeuggeschwindigkeit erzeugt wird. Diese wertvollen Informationen stehen dem Fahrer auf einen Blick zur Verfügung. Die Übernahme des Kilometerstands ist im Fahrzeug-ECM abgelegt, damit der anfängliche Kilometerstand zum Zeitpunkt des Instrumenteneinbaus heraufgeladen werden kann.

Für Softail® Modelle '11 mit 5" Tachometer (außer FLSTSE2).

74774-11	Aluminiumguss-Zifferblatt, Meilenskala.
74775-11	Aluminiumguss-Zifferblatt, Kilometerskala.
74776-11	Schwarzes Zifferblatt, Meilenskala.
74777-11	Schwarzes Zifferblatt, Kilometerskala.

B. KOMBINIERTER TACHOMETER/DREHZAHLMESSER – COLOR-MATCHED BELEUCHTUNG*

Dank mehrfarbigem LED-Beleuchtungssystem können Sie die Farbe der Hintergrundbeleuchtung für die Anzeige mit dem Rückstellknopf des Kilometerzählers ganz nach Ihrem Geschmack einstellen. Mit über 600 Farbtönen kann die Anzeigebeleuchtung so gewählt werden, dass sie zu jedem Farbschema passt bzw. Ihren optischen Vorlieben entspricht. Außerdem verfügt das Instrument über einen gut ablesbaren LCD-Kilometerzähler/Tageskilometerzähler. Die Übernahme des Kilometerstands kann von Ihrem Händler vorgenommen werden.

Für Road King® Modelle ab '09 mit 5" Konsolen-Tachometer.

74745-08	Schwarzes Zifferblatt, Meilenskala.
74747-08	Schwarzes Zifferblatt, Kilometerskala.
74753-08	Aluminiumguss, Meilenskala.
74755-08	Aluminiumguss, Kilometerskala.

Für Softail Modelle '08-'10 mit 5" Konsolen-Tachometer.

74744-08	Schwarzes Zifferblatt, Meilenskala.
74746-08	Schwarzes Zifferblatt, Kilometerskala.
74752-08	Aluminiumguss, Meilenskala.
74754-08	Aluminiumguss, Kilometerskala.

Für Dyna® Modelle ab '09 mit 5" Konsolen-Tachometer.

74676-09	Schwarzes Zifferblatt, Meilenskala.
74677-09	Schwarzes Zifferblatt, Kilometerskala.
74718-09	Aluminiumguss, Meilenskala.
74719-09	Aluminiumguss, Kilometerskala.

Für Dyna Modelle '08 mit 5" Konsolen-Tachometer.

74676-08	Schwarzes Zifferblatt, Meilenskala.
74677-08	Schwarzes Zifferblatt, Kilometerskala.
74718-08	Aluminiumguss, Meilenskala.
74719-08	Aluminiumguss, Kilometerskala.

Für Dyna, Softail und Road King Modelle ab '07 mit 5" Konsolen-Tachometer.

74676-07	Schwarzes Zifferblatt, Meilenskala.
74677-07††	Schwarzes Zifferblatt, Kilometerskala.
74718-07	Aluminiumguss, Meilenskala.
74719-07	Aluminiumguss, Kilometerskala.

†† TÜV

*Je nach geltenden gesetzlichen Bestimmungen sind im öffentlichen Straßenverkehr möglicherweise keine farbigen Leuchten an Fahrzeugen gestattet. Unter Umständen nicht mit den geltenden örtlichen Beleuchtungsvorschriften vereinbar.



A. KOMBINIERTER TACHOMETER/DREHZAHLMESSER – SCHWARZES ZIFFERBLATT



A. KOMBINIERTER TACHOMETER/DREHZAHLMESSER – ALUMINIUMGUSS-ZIFFERBLATT



B. KOMBINIERTER TACHOMETER/DREHZAHLMESSER – SCHWARZES ZIFFERBLATT



B. KOMBINIERTER TACHOMETER/DREHZAHLMESSER – ALUMINIUMGUSS-ZIFFERBLATT



B. COLOR-MATCHED BELEUCHTUNG



C. KOMBINATION DIGITALER TACHOMETER/ANALOGER DREHZAHLMESSER

C. KOMBINATION DIGITALER TACHOMETER/ANALOGER DREHZAHLMESSER

Behalten Sie klare Sicht über den Lenker. Diese einzigartige Kombination aus digitalem Tachometer und radialem Analog-Drehzahlmesser ermöglicht Ihnen die Kontrolle der Motordrehzahl ohne zusätzlich am Lenker montierten Drehzahlmesser. Das Instrument hat einen leicht ablesbaren digitalen Tachometer in einer Aluminiumguss-Oberfläche und einen analogen Drehzahlmesser, der sich am Umfang des Zifferblatts befindet. Der digitale Wert kann leicht zwischen Meilen- und Kilometerskala umgeschaltet werden, um Fahrten mit Grenzübergang zu erleichtern. Die Einheit wird in die serienmäßige Öffnung der Konsole eingebaut und über direkte Steckverbindungen angeschlossen.

74717-10

Für Softail® Modelle '08-'10 mit 5" Tachometer.

74720-10

Für Road King® Modelle ab '08 mit einem 5" Tachometer.

74723-10

Für Dyna® Modelle ab '09 mit 5" Tachometer.

D. KOMBINIERTER TACHOMETER/DREHZAHLMESSER – SCHWARZES ZIFFERBLATT

Behalten Sie klare Sicht über den Lenker. Diese einzigartige Kombination aus Tachometer und Drehzahlmesser ermöglicht Ihnen die Kontrolle der Motordrehzahl ohne zusätzlich am Lenker montierten Drehzahlmesser. Die Einheit wird in die serienmäßige Öffnung der Konsole eingebaut und über direkte Steckverbindungen angeschlossen. Das hintergrundbeleuchtete Zifferblatt erleichtert die Sicht bei Nacht, und die Anzeige verfügt über einen gut ablesbaren LCD-Kilometerzähler/Tageskilometerzähler. Die Übernahme des Kilometerstands kann von Ihrem Händler vorgenommen werden.

Für Dyna® FXDC, FXDWG, Softail® und Road King® Modelle '07.

74549-07 Meilenskala.

74555-07†† Kilometerskala.

Für Dyna FXD35, FXDWG, Softail und Road King Modelle '04-'06.

74549-04 Meilenskala.

74555-04†† Kilometerskala.

Für FLHR Modelle '95-'03 und Softail® Modelle '00-'03 (außer FXSTD). FLHR Modelle '95-'98 erfordern das Tachometer/Drehzahlmesser-Einbauset P/N 74468-03.

74461-03A Meilenskala.

Für Softail Modelle '96-'99. Softail Modelle '95-'98 erfordern das Tachometer/Drehzahlmesser-Nachrüst-Kit P/N 74468-03.

74473-03A Meilenskala.

TACHOMETER/DREHZAHLMESSER-EINBAUKIT

(ohne Abb.)

Ermöglicht die Montage der Harley-Davidson® Tachometer/Drehzahlmesser-Kombination an älteren Modellen.

74468-03

Erforderlich für die Montage eines Tachometer/Drehzahlmessers bei FLHR und FXDWG '95-'98 und Softail Modellen '96-'98.

E. FXD SUPER GLIDE® DREHZAHLMESSER-ZUSATZKIT

Werten Sie Ihre FXD Super Glide mit einem zweiten Instrument auf. Kit inklusive eines elektronischen Drehzahlmessers mit Halterung sowie aller für den Anbau notwendigen Teile. Skalierung und Design entsprechen dem der Drehzahlmesser im jeweils aufgelisteten Jahr.

67224-04

Für FXD/I Modelle '04-'05. FXD Modelle '05 erfordern Zubehör-Lenkerklemmen und den gesonderten Kauf zweier Schrauben P/N 3485A und zweier Distanzstücke P/N 5775.

67224-95C

Für FXD Super Glide Modelle '95-'03.

†† 



D. TACHOMETER/DREHZAHLMESSER-KOMBINATION – SCHWARZES ZIFFERBLATT (MODELL '03 ABGEBILDET)



E. FXD SUPER GLIDE DREHZAHLMESSER-ZUSATZKIT

612 GPS, AUDIO UND INSTRUMENTE

Instrumente – Einbau in der Verkleidung

A. INSTRUMENTE MIT TITAN-ZIFFERBLATT

Verleihen Sie Ihrer Konsole einen echten Custom-Look. Diese Zifferblätter aus edlem Schwarz und coolem Titan, die erstmals beim FLHTK Ultra Limited Modell '10 angeboten wurden, haben eine weiße LED-Hintergrundbeleuchtung und große, auf einen Blick erkennbare Ziffern. Die Instrumente lassen sich mühelos anschließen, ohne das Kabel gespleißt oder neu verlegt werden müssen. Die Übernahme des Kilometerstands kann von Ihrem Händler vorgenommen werden.

Für Touring ab '08 (außer Road King®) Modelle.

74682-10 4" Tachometer – Meilenskala.

74683-10 4" Tachometer – Kilometerskala.

74692-10 4" Drehzahlmesser.

74688-10 Tankanzeige.

74689-10 Lufttemperaturanzeige.

74690-10 Öldruckanzeige.

74691-10 Voltmeter.



A. INSTRUMENTE MIT TITAN-ZIFFERBLATT

B. INSTRUMENTE MIT ALUMINIUMGUSS-ZIFFERBLATT

Ein Hauch von Luxus und Stil für Ihre Konsole. Erstmals mit den '04 Screamin' Eagle® Deuce™ und Electra Glide® Modellen angeboten, stellen diese Instrumente mit Aluminiumguss-Zifferblatt einen deutlichen Kontrast zu einer Chromkonsole oder einer schwarzen Innenverkleidung dar. Für den besonderen Look bei Nacht verfügen die Instrumente über eine subtile Hintergrundbeleuchtung in Harley-Davidson Racing Orange. Die Übernahme des Kilometerstands kann von Ihrem Händler vorgenommen werden.

67516-08 4" Tachometer – Meilenskala.

Für Electra Glide® Modelle ab '08 mit 4" Instrumenten.

67516-04B 4" Tachometer – Meilenskala.

Für Electra Glide® Modelle '04-'07 mit 4" Instrumenten.

67519-08 4" Tachometer – Kilometerskala.

Für Electra Glide Modelle ab '08 mit 4" Instrumenten.

67519-04B 4" Tachometer – Kilometerskala.

Für Electra Glide Modelle '04-'07 mit 4" Instrumenten.

67522-04B 4" Drehzahlmesser.

Für Electra Glide Modelle ab '04 sowie XL und Dyna Modelle ab '04 mit 4" Instrumenten.

74552-04A Voltmeter.

Für Electra Glide Modelle ab '04.

75113-04A Tankanzeige.

Für Electra Glide Modelle '04-'07.

75113-08 Tankanzeige.

Für Electra Glide Modelle ab '08.

74553-04A Öldruckanzeige

Für Electra Glide Modelle ab '04. FLHT/I Modelle erfordern zusätzliche Montageteile. Weitere Informationen erhalten Sie von Ihrem Händler.

74554-04 Lufttemperaturanzeige.

Für Electra Glide Modelle ab '04. FLHT/I Modelle erfordern zusätzliche Montageteile. Weitere Informationen erhalten Sie von Ihrem Händler.



B. INSTRUMENTE MIT ALUMINIUMGUSS-ZIFFERBLATT

C. INSTRUMENTEN-KIT MIT SILBERNEM ZIFFERBLATT – TACHOMETER UND DREHZAHLMESSER

Geben Sie Ihrem Instrumententräger mit diesem Kit ein neues Aussehen. Kit inklusive neuem Tachometer/Kilometerzähler. Zähler wird auf vorhandenen Kilometerstand eingestellt.

74457-00

Für FLHT, FLHTC und FLHTCU Modelle '00-'03.



C. INSTRUMENTEN-KIT MIT SILBERNEM ZIFFERBLATT – TACHOMETER UND DREHZAHLMESSER



D. ÖLTEMPERATURANZEIGE – EINBAU IN DER VERKLEIDUNG



E. ÖLDRUCK- UND LUFTTEMPERATUR-INSTRUMENTEN-KIT FÜR FLHT MODELLE



F. DIAMOND ICE ZIERRINGE – 5" INSTRUMENTE



F. DIAMOND ICE ZIERRINGE – 4" INSTRUMENTE



F. DIAMOND ICE ZIERRINGE – 4" UND 2" INSTRUMENTE



G. TACHOMETER MIT NOSTALGIC ZIFFERBLATT



H. TACHOMETER MIT ALUMINIUMGUSS-ZIFFERBLATT

D. ÖLTEMPERATURANZEIGE – EINBAU IN DER VERKLEIDUNG

Behalten Sie die Lebenszeichen Ihres Motors immer im Auge. Diese 2"-Anzeige kontrolliert die Motoröl-Temperatur, um frühzeitig auf Bedingungen aufmerksam zu machen, die Ihre Aufmerksamkeit verlangen. Der Stil der Öltemperaturanzeige ist auf den Stil der in die Verkleidung eingebauten Originalinstrumente abgestimmt. Kit inklusive Öltemperaturanzeige, Montagehalterung, Kabelbaum sowie Einbau- und Befestigungsteilen.

Für FLHT, FLHTC, FLHTCU und FLHX Modelle ab '99. Nicht für FLTRSE3/4, FLHXSE/2 und FLHTCUSE4/5/6 ab '09. Nicht in Verbindung mit Chrom-Instrumentenfassung P/N 74550-92T oder Chrom-Ausstattungs-Kit für die Innenverkleidung P/N 96396-09.

1. 75320-05A Aluminium-Zifferblatt.

2. 75324-05A Silbernes Zifferblatt.

3. 75265-04A Schwarzes Zifferblatt.

E. ÖLDRUCK- UND LUFTTEMPERATUR-INSTRUMENTEN-KIT FÜR FLHT MODELLE

Dieses Kit vervollständigt die Instrumentenkonsolle des Electra Glide® Standard Modells. Komplet mit allen erforderlichen Halterungen und Montageteilen.

74439-00 Für FLHT Modelle ab '00.

F. DIAMOND ICE INSTRUMENTEN-ZIERRINGE

Diese Anzeigengierringe fassen die Instrumente mit einer dünnen Reihe Strasssteine ein und verleihen der Konsole einen Hauch von Luxus. Verchromte Stahlringe haben eine selbstklebende Rückseite zum einfachen Andrücken.

74548-10 5"-Instrument.

Für FXDWG '99-'08, Road King® '99-'07 und Softail® Modelle ab '99 (außer FXSTD, FXCW/C, FLSTFSE und Softail® Modelle mit Chrom-Konsole P/N 67575-04 oder 71208-07).

74736-10 4"-Instrument.

Für Tachometer und Drehzahlmesser bei XL, Dyna® (außer FXDWG), Electra Glide® und Street Glide® Modellen ab '00. Einzel erhältlich.

74737-10 2"-Instrument.

Für Spannungsmesser, Öldruck-, Lufttemperatur- und Kraftstoffanzeige bei Electra Glide und Street Glide Modellen ab '86. Einzel erhältlich.

G. TACHOMETER MIT NOSTALGIC ZIFFERBLATT

Die einzelnen Zahlen und der perlmuttweiße Anzeigebereich entsprechen der modernen Interpretation des Tachometer-Zifferblatts einer klassischen Ära. Diese Anzeige im Retro-Stil verfügt über eine raffinierte Hintergrundbeleuchtung für eine gute Nachtsicht sowie einen gut ablesbaren LCD-Kilometerzähler/Tageskilometerzähler. Der Tachometer gehört zur Serienausstattung der Softail Deluxe und wird in die serienmäßige Öffnung der Instrumententafel eingebaut und über Steckverbindungen direkt angeschlossen. Die Übernahme des Kilometerstands kann von Ihrem Händler vorgenommen werden.

67566-05A Meilenskala.

Für FXDWG und Softail® '04-'06, FXD35 '06, FXDC '07 und Road King® Modelle '04-'06 ohne Geschwindigkeitsregelung.

H. TACHOMETER MIT ZIFFERBLATT AUS ALUMINIUMGUSS

Ein Hauch von Luxus und Stil für Ihre Konsole. Erstmals mit den '04 Screamin' Eagle® Deuce™ und Electra Glide® Motorrädern angeboten, stellen diese Instrumente mit Aluminiumguss-Zifferblatt einen deutlichen Kontrast zu einer Chromkonsole oder einer schwarzen Innenverkleidung dar. Sie verfügen über eine Hintergrundbeleuchtung in Harley-Davidson Racing Orange für einen etwas anderen Look bei Nacht. Die Übernahme des Kilometerstands kann von Ihrem Händler vorgenommen werden.

Für die Modelle '04-'06 Dyna® FXDWG, Softail® und Road King® sowie '06 Dyna FXD35 und '07 FXDC.

67313-05A 5" Tachometer – Meilenskala.

67315-05A 5" Tachometer – Kilometerskala.

614 GPS, AUDIO UND INSTRUMENTE

Instrumente – Einbau in der Verkleidung

AM LENKER MONTIERTE ANZEIGEINSTRUMENTE

Für Ihre Harley-Davidson® bieten wir ein breites Spektrum von Zusatzanzeigen an. Instrument, Halterung und Gehäuse müssen separat bestellt werden.

A. 2-5/8" MINI-DREHZAHLMESSER-KITS MIT SCHALTLEUCHE

Jetzt erhältlich mit auffälliger, vom Fahrer wählbarer Gangwechsellanze. Diese verchromten Instrumente für den Drehzahlbereich 0-8.000 U/min verbinden Stil mit Funktion. Der verchromte Tourenzähler misst nur 2-5/8" im Durchmesser und trumpt mit einer hochwertigen Konstruktion und einer ausgezeichneten Beleuchtung auf. Das Gehäuse weist eine äußerst zuverlässige Versiegelung auf, das gehärtete Uhrglas ist sowohl beschlagfrei als auch kratzfest und wird mit Ultraschall eingesetzt. Diese Drehzahlmesser zeichnen sich durch beeindruckendes Ansprechverhalten und Genauigkeit aus. Unser exklusives, ausgewogenes Zeigerdesign ermöglicht schnelle und präzise Nadelausschläge und ein minimal niedriges Leerlaufklattern. Außerdem macht der Schutz gegen Polaritätsumkehr und Überspannung dieses erstklassige Anzeigerät immun gegen falsche Verkabelung, Spannungsanstieg, Niedervolt-Störeinflüsse und induktives Kick-Back von der Zündspule. Getestet nach den höchsten Industriestandards, wird dieses Kit auf jedes einzelne Modell speziell zugeschnitten. Das Design entspricht dem jeweiligen Tachometer-Zifferblatt. Sämtliche Verkabelung, Befestigungsteile und Montageanleitung werden mitgeliefert. (HINWEIS: Das Mini-Drehzahlmesser-Kit ist nicht mit Windschutzscheiben-Taschen verwendbar.)

Für XL Custom '96-'03 und ab '07, FXDWG ab '96, FXDB ab '06, FXD35 '06, FXDC ab '07, FXDF ab '08, FX Softail® ab '84 (außer FXCW/C), FL Softail ab '86 (außer FLSTF und FLSTFB ab '07) und Road King® Modelle ab '94 mit Mini-Drehzahlmesser-Montagehalterung. Softail Modelle '11 erfordern das Steckverbinder-Kit P/N 72673-11. Gesonderte Bestellung geeigneter Halterungen und eines geeigneten Instrumentengehäuses erforderlich.

69828-06 Aluminiumguss-Zifferblatt.

69829-06 Schwarzes Zifferblatt.

B. KONISCHES GEHÄUSE FÜR MINI-DREHZAHLMESSER

Das konisch anmutende Gehäuse verleiht dem Mini Drehzahlmesser ein geschmeidiges Erscheinungsbild. Einfach austauschbar gegen das originale Mini-Drehzahlmesser-Gehäuse.

67524-04

Für Modelle mit 2-5/8" Mini-Drehzahlmesser und passender Montagehalterung.

C. MONTAGEHALTERUNGEN FÜR 2-5/8" MINI-DREHZAHLMESSER

Diese polierten und brillant verchromten Stahlhalterungen sind für die Aufnahme eines 2-5/8" Mini-Instruments vorgesehen und ermöglichen einen idealen Blickwinkel. Die für spezifische Anwendungen ausgelegte Halterung ist leicht zu montieren und stellt keine Beeinträchtigung der Lenkerausstattung oder Blinker dar. Für die Montage des Instruments ist die separate Bestellung eines Instrumentengehäuses erforderlich.

1. 67268-06B

Für FXDWG ab '06, FXDF ab '08, FXSTC ab '07 und FLSTC Modelle ab '09. Nicht in Verbindung mit Modellen mit einteiligem Lenker mit integrierten Risern, Riser-Kit 56916-07, Modellen mit Scheinwerfergehäuse-Kit, Modellen mit am Lenker montierten Mikro-Instrumenten, elektronischem Road Tech™ Kompass oder Road Tech Radio.

2. 68150-05

Für FLSTN ab '05 und FXDB Modelle ab '08.

3. 67206-04

Für FXDWG '96-'05, FXDB ab '06, FXD35 '06, FXDC ab '07, FLSTF '86-'06, FLSTFB, FLSTC '86-'08, FLSTN '93-'96 und FXSTB Modelle ab '00. Nicht für Modelle mit einteiligem Lenker mit integrierten Risern, Modelle mit Scheinwerfergehäuse-Kit, Modelle mit am Lenker montierten Mikro-Instrumenten, elektronischem Road Tech Kompass oder Road Tech Radio.

4. 67231-04A

Für FLHR Modelle ab '94 (außer FLHRSEI oder FLHRS) mit H-D® Mini-Drehzahlmesser-Kit (Mini-Drehzahlmesser separat erhältlich). Auch für FL Softail® Modelle ab '86 mit verchromtem Scheinwerfergehäuse P/N 67907-96B. (Nicht für Fat-Lenker und Beach Bars.)

5. 67207-04

Für FXST ab '84 (außer FXSTSSSE '06-'09) und FXSTC Modelle '96-'99.

6. 67218-04

Für FXSTD ab '00 und Softail® Springer® Modelle ab '88 (außer FXSTSSSE '06-'09). Nicht für Springer Modelle mit abnehmbarer Windschutzscheibe.



A. 2-5/8" MINI-DREHZAHLMESSER-KIT MIT SCHWARTZES ZIFFERBLATT



A. 2-5/8" MINI-DREHZAHLMESSER-KIT MIT ALUMINIUMGUSS-ZIFFERBLATT



B. KONISCHES GEHÄUSE FÜR MINI-DREHZAHLMESSER



C. MONTAGEHALTERUNGEN FÜR 2-5/8" MINI-DREHZAHLMESSER



D

D. CHROM BILLET MINI-DREHZAHLMESSERHALTER – FL GEHÄUSE



E

E. CHROM BILLET MINI-DREHZAHLMESSERHALTER UND LENKERKLEMMSTÜCKE

D. CHROM BILLET MINI-DREHZAHLMESSERHALTER – FL GEHÄUSE

Die verchromte Mini-Drehzahlmesserhalterung aus Leichtmetall in Flugzeugbauqualität ist eine Custom-Zugabe für Ihr Road King® Modell. Das gebogene untere Ende wird direkt in Ihre serienmäßiges Lenkerklemmstück eingesetzt – für einen Look wie aus einem Guss. Machen Sie den Custom-Look perfekt mit dem passenden 2-5/8" Mini-Instrument samt Gehäuse (separat erhältlich).

68961-98A

Für FLHR Modelle ab '94 (außer FLHRSEI oder FLHRS) mit H-D Mini-Drehzahlmesser-Kit (Mini-Drehzahlmesser separat erhältlich). Auch für FL Softail® Modelle ab '86 mit verchromtem Scheinwerfergehäuse P/N 67907-96B. (Nicht für Fat-Lenker und Beach Bars.)

E. CHROM BILLET MINI-DREHZAHLMESSERHALTER UND LENKERKLEMMSTÜCKE

Präzise gefertigte und verchromte Mini-Drehzahlmesserhalterung aus Flugzeugbau-Aluminium mit gerillter Lenkerklemmstück. Verleiht Ihrer Softail® oder Dyna® Wide Glide® eine individuelle Aufmachung. Machen Sie den Custom-Look perfekt mit dem passenden 2-5/8" Mini-Instrument samt Gehäuse (separat erhältlich).

1. 68960-98A

Für FXDWG '93-'05, FLSTF '86-'06 und FLST ab '86, FLSTC '86-'08 und FXSTB Modelle ab '99 mit Mini-Drehzahlmesser. Nicht für FXDWG Modelle mit Windschutzscheibe oder FL Softail Modelle mit verchromtem Scheinwerfergehäuse. (Nicht für Windschutzscheibe P/N 91820-85A, 57965-97A oder FLSTC Modelle ab '00 mit serienmäßiger abnehmbarer Windschutzscheibe.) Für FLSTC Modelle bis '99 wird das Windschutzscheiben-Halterungskit P/N 58155-90 benötigt, um die serienmäßige Windschutzscheibe anzubringen.

2. 68962-98A

Für FXST ab '84 und FXSTC Modelle (außer FXSTB) '84-'99 mit Mini-Drehzahlmesser-Kit.

F. DIGITALE ÖLDRUCKANZEIGE

Behalten Sie die Lebenszeichen Ihres Motors immer im Auge. Diese Öldruckanzeige ist mit einer glänzend-blauen, leicht ablesbaren digitalen Anzeige ausgestattet, die bei eingeschalteter Zündung durch ein verspiegeltes Glas hindurch leuchtet. Bei ausgeschalteter Zündung ist die Anzeige unsichtbar. Die Helligkeit der Anzeige wird von einer Fotozelle automatisch angepasst – bei direktem Sonnenlicht heller und damit besser ablesbar, bei Nacht dunkler, um nicht zu stören. Die Druckanzeige kann zwischen PSI und BAR umgeschaltet werden. Kit inklusive Druckguss-Montagehalterung mit Anzeige, Drucksensor sowie Kabelbaum.

Für Dyna ab '99, Softail ab '00, Road King® und Electra Glide® Standard Modelle ab '99. Auch für Electra Glide Classic ab '99, Ultra Classic und Limited Modelle, wenn die serienmäßige Öl Druck-Anzeige abgeklemmt ist. Nicht in Verbindung mit Billet Kipphebelgehäuse-Abdeckungen P/N 17658-03, Luftleitblechen am Rahmen P/N 58022-07A oder 58170-09 oder Modelle 'n mit Beiwagen. Softail Modelle '11 erfordern das Steckverbinder-Kit P/N 72673-11.

75138-09 Chrom.**75340-09** Glanzschwarz.**G. ÖLDRUCKANZEIGE-KIT**

Überprüfen Sie mit einem Blick den Öl Druck. Das ölgefüllte Druckanzeiger-Kit sieht gut aus, passt perfekt und eignet sich für Ihre Maschine mit Twin Cam Motor. Die Custom-Montagehalterungen sind nach strengen Harley-Davidson Standards verchromt und poliert. Die Öl Druckanzeige zeichnet sich durch ein Höchstmaß an Zuverlässigkeit aus. Kit inklusive aller erforderlichen Teile und Halterungen für eine schnelle und saubere Montage.

75133-99

Für Dyna® Modelle '99-'05, Softail® Modelle ab '00 und FLHT und FLHR Modelle ab '99. Nicht in Verbindung mit Billet Kipphebelgehäuse-Abdeckungen P/N 17658-03.

H. FLÜSSIGKEITSGEFÜLLTE ÖLDRUCKANZEIGE

Mit spezieller, nicht sich verfärbender Flüssigkeit, welche die Eigenbewegung dämpft und die Zuverlässigkeit des Instruments verbessert. Mit korrosionsbeständiger Edelstahlfassung und Harley-Davidson Bar & Shield Grafik, passend zu den Instrumenten verschiedensten neue Modelle. Komplet mit verchromten Stahl-Befestigungsteilen und O-Ringen für die Montage am Kurbelgehäuse. Die Neukonstruktion des Anschlusses verhindert Schäden durch eine unsachgemäße Installation.

75012-82D

Für Shovelhead Modelle '82-'84 und Evolution® 1340 Modelle ab '84.



NEU

F

F. DIGITALE ÖLDRUCKANZEIGE



NEU

F

F. DIGITALE ÖLDRUCKANZEIGE



G

G. ÖLDRUCKANZEIGE-KIT



H

H. FLÜSSIGKEITSGEFÜLLTE ÖLDRUCKANZEIGE

A. PEILSTAB FÜR ÖLSTAND UND ÖLTEMPERATUR MIT BELEUCHTETER LCD-ANZEIGE

Die neue, verbesserte Technologie zur „kapazitiven“ Erfassung des Ölstands bietet ein Höchstmaß an Genauigkeit und Haltbarkeit. Mit diesen Ölpeilstäben, die es jetzt auch in Chrom und Schwarz gibt, können Sie den Ölstand und die Öltemperatur per Knopfdruck messen. Ersetzen Sie den serienmäßigen Peilstab durch dieses ausgeklügelte System und profitieren Sie von einem Plus an Funktionalität und Stil. Kein umständliches Hantieren mit einem Lappen beim Herausziehen des heißen Peilstabs. Keine Ölflecken mehr auf Auspuff und Garagenboden. Ein Knopfdruck genügt und die brillante Hintergrundbeleuchtung des Peilstabs leuchtet auf. Der Ölstand wird über eine vierstellige Anzeige mitgeteilt – Sie werden sogar daran erinnert, das Öl zu prüfen, wenn es zu heiß wird. Wasserdichte LCD-Anzeige mit langlebiger, austauschbarer Lithium-Knopfbatterie (CR2032 3 V, P/N 66373-06). Display mit Batterieanzeige, Haltefunktion und Umschaltung zwischen Grad Fahrenheit und Grad Celsius.

Für Dyna® Modelle ab '06.

62974-09 Chrom.

63065-09 Schwarz.

Für Softail® Modelle ab '00 (außer FXCW, FXCWC und FXSTSSE3).

62955-09 Chrom.

63055-09 Schwarz.

Für FXCW, FXCWC und FXSTSSE3 Modelle ab '08.

63002-09 Chrom.

Für Touring Modelle ab '07. Nicht für Touring Modelle mit Motor/Getriebe-Anschlussabdeckung P/N 66532-07.

63004-09 Chrom.

63030-09 Schwarz.

Für Touring Modelle '02-'06. Auch für Touring Modelle '99-'01 mit Chrom-Öleinfüllstutzen P/N 62470-02, 62453-02 oder 62454-02A.

62946-09 Chrom.

63131-09 Schwarz.

Für XL Modelle ab '04.

62700009 Chrom.

62700011 Glanzschwarz.

Ebenfalls erhältlich:

66373-06

CR2032 3-V-Lithium-Ersatzbatterie.

B. ÖLTEMPERATUR-PEILSTAB MIT BELEUCHTETER LCD-ANZEIGE

Zusätzliche Funktionalität und elegantes Styling. Ersetzen Sie den serienmäßigen Peilstab durch diese robuste Version mit einer schönen Chromkappe und LCD-Anzeige für die Öltemperatur. Bedienung der Anzeige per Knopfdruck. Automatische Abschaltung nach 5 Sekunden. Messgenauigkeit: +/- 1 °C. Wechsel zwischen Anzeige in Grad Fahrenheit oder Celsius mit einem einfachen Tastendruck. Anzeige auf bläulichem Hintergrund für einfacheres Ablesen in der Dunkelheit. Wasserdicht, mit austauschbarer, Lithium-Batterie.

62938-00E Für Dyna® Modelle '99-'05.

C. ÖLPEILSTAB MIT TEMPERATURANZEIGE

Tauschen Sie den Original-Ölpeilstab gegen diese Version im Custom-Styling aus, die über eine einfach abzulesende, mechanische Temperaturanzeige mit „Harley-Davidson“ Logo verfügt. Eine verchromte Kappe vervollständigt das Styling und erleichtert das Herausziehen.

62896-00B

Für Softail® Modelle ab '00 (außer FXCW, FXCWC und FXSTSSE3).

62668-87TA Für Softail Modelle '84-'99.



A. PEILSTAB FÜR ÖLSTAND UND ÖLTEMPERATUR MIT BELEUCHTETER LCD-ANZEIGE – CHROM



A. PEILSTAB FÜR ÖLSTAND UND ÖLTEMPERATUR MIT BELEUCHTETER LCD-ANZEIGE – SCHWARZ



A. PEILSTAB FÜR ÖLSTAND UND ÖLTEMPERATUR MIT BELEUCHTETER LCD-ANZEIGE – CHROM (ROCKER ABGEBILDET)



A. PEILSTAB FÜR ÖLSTAND UND ÖLTEMPERATUR MIT BELEUCHTETER LCD-ANZEIGE – CHROM (SPORTSTER ABGEBILDET)



B. ÖLTEMPERATUR-PEILSTAB MIT BELEUCHTETER LCD-ANZEIGE



C. ÖLPEILSTAB MIT TEMPERATURANZEIGE

**D. BÜNDIGER TANKDECKEL UND TANKANZEIGE – CHROM****D. BÜNDIGER TANKDECKEL UND TANKANZEIGE – GLANZSCHWARZ****D. BÜNDIG SITZENDE TANKANZEIGE – VOLL****D. BÜNDIG SITZENDER TANKDECKEL – OFFEN****D. BÜNDIGER TANKDECKEL UND TANKANZEIGE***

Heben Sie den langen und schlanken Look Ihres Benzintanks hervor. Dieses aus einem bündig montierten Tankdeckel und einer Tankanzeige bestehende Kit verfügt über einen Pop-up-Einfüllstutzen, der nach Einbau und Abdichtung genauso aussieht wie die bündig montierte Tankanzeige. Ein einfacher Druck genügt und der Tankdeckel springt auf und ist sogar mit Handschuhen gut zu greifen. Die bündig montierte Tankanzeige verfügt über einzelne LED-Anzeigen, die bei eingeschalteter Zündung durch ein verspiegeltes Glas hindurch leuchten. Die Helligkeit der LED-Anzeigen wird von einer Fozelle automatisch angepasst – bei direktem Sonnenlicht heller und damit besser ablesbar, bei Nacht dunkler, um nicht zu stören. Kit inklusive Tankdeckel, Tankanzeige, Zierring und Plugin-Kabelbaum.

Für Dyna® Modelle ab '09 (außer FXD).

62910-09A Chrom.

75327-09A Glanzschwarz.

Für FXDL, FXDB, FXD35, FXDWG '04-'08 und FXDC und FXDF Modelle '07-'08.

62910-06A Chrom.

Für Softail® Modelle ab '08 (außer FXCW und FXCWC) und Road King® Modelle ab '08.

62823-08A Chrom.

75027-08A Glanzschwarz.

Für FXCW und FXCWC Modelle ab '08.

62811-08B Chrom.

75020-08B Glanzschwarz.

Für Softail '04-'06 mit Vergaser und Softail Modelle mit Einspritzung '01-'07 (außer FXSTD/I).

62818-06D Chrom.

75014-06A Glanzschwarz.

Für die Modelle Road King® Custom '04-'07.

62823-06A Chrom.

*Je nach geltenden gesetzlichen Bestimmungen sind im öffentlichen Straßenverkehr möglicherweise keine farbigen Leuchten an Fahrzeugen gestattet. Unter Umständen nicht mit den geltenden örtlichen Beleuchtungsvorschriften vereinbar.

LED-TANKANZEIGEN*

Diese flache Tankanzeige ersetzt die analoge Anzeige durch helle LED-Leuchten. Die sechs seitlich angebrachten LEDs leuchten alle blau, wenn der Tank voll ist, und erlöschen eine nach der anderen, wenn der Tank sich leert. Plugin-Installation ohne aufwendige Verkabelung. Die Helligkeit der LED-Anzeigen wird von einer Fotozelle automatisch angepasst – bei direktem Sonnenlicht heller und damit besser ablesbar, bei Nacht dunkler, um nicht zu stören.

A. LED-TANKANZEIGE – DIAMOND BLACK KOLLEKTION*

Die Tankanzeige in Mattschwarz verfügt über ein gefrästes Bar & Shield Logo und gerändelte Kanten für den besonderen Look. Das Design ist die perfekte Ergänzung zum Diamond Black Tankdeckel P/N 62778-10, sodass Sie sich Ihr ganz spezielles „Black“ Custom Bike zusammenstellen können.

75358-10

Für Softail® und Road King® ab '08 und Dyna® Modelle ab '09 (außer FXD).

75357-10

Für die Modelle FXDB, FXDL, FXD35, FXDWG und FXDF '04-'08, FXDC '07-'08, Softail® '04-'07, EFI Softail® '01-'03 (außer FXSTDI), Road King® '03-'07 und EFI Road King® '01-'02 Modelle.

B. LED-TANKANZEIGE – SKULL KOLLEKTION*

Ergänzt den Billet Tankdeckel P/N 75097-05 der Skull Kollektion.

75098-08

Für Softail und Road King ab '08 und Dyna Modelle ab '09 (außer FXD).

75095-05A

Für FXDB, FXDL, FXD35, FXDF und FXDWG Modelle '04-'08, FXDC Modelle '07-'08, Softail® Modelle '04-'07, EFI Softail Modelle (außer FXSTDI) '01-'03, Road King® Modelle '03-'07 und EFI Road King Modelle '01-'02.

C. LED-TANKANZEIGE – FLAMES KOLLEKTION*

Diese Kappe ergänzt den Tankdeckel der Flames Kollektion P/N 75176-08.

75231-08

Für Softail und Road King ab '08 und Dyna Modelle ab '09 (außer FXD).

75311-08

Für die Modelle FXDB, FXDL, FXD35, FXDWG und FXDF '04-'08, FXDC Modelle '07-'08, Softail Modelle '04-'07, EFI Softail Modelle (außer FXSTDI) '01-'03 (außer FXSTDI), Road King® Modelle '03-'07 und EFI Road King Modelle '01-'02.

D. LED-TANKANZEIGE – MIDNIGHT FLAMES*

75345-10

Für Softail® und Road King® ab '08 und Dyna Modelle ab '09 (außer FXD).

75347-10

Für FXDB, FXDL, FXD35, FXDF und FXDWG Modelle '04-'08, FXDC Modelle '07-'08, Softail Modelle '04-'07, EFI Softail Modelle '01-'03 (außer FXSTDI), Road King Modelle '03-'07 und EFI Road King Modelle '01-'02.

E. LED-TANKANZEIGE – SMOOTH*

Diese niedrige Tankanzeige passt zum Profil des originalen Tankdeckels.

75242-08

Für Softail und Road King ab '08 und Dyna Modelle ab '09 (außer FXD).

75237-03B

Für FXDB, FXDL, FXD35, FXDF und FXDWG Modelle '04-'08, FXDC Modelle '07-'08, Softail Modelle '04-'07, EFI Softail Modelle '01-'03 (außer FXSTDI), Road King Modelle '03-'07 und EFI Road King Modelle '01-'02.

F. LED-TANKANZEIGE – BAR & SHIELD LOGO*

Diese flache Tankanzeige passt zum Harley-Davidson Bar & Shield Logo Medaillon des selbstschließenden Zubehör-Tankdeckels.

75051-08

Für Softail und Road King ab '08 und Dyna Modelle ab '09 (außer FXD).

75084-04B

Für FXDB, FXDL, FXD35, FXDF und FXDWG Modelle '04-'08, FXDC Modelle '07-'08, Softail® Modelle '04-'07, EFI Softail Modelle (außer FXSTDI) '01-'03, Road King® Modelle '03-'07 und EFI Road King Modelle '01-'02.

*Je nach geltenden gesetzlichen Bestimmungen sind im öffentlichen Straßenverkehr möglicherweise keine farbigen Leuchten an Fahrzeugen gestattet. Unter Umständen nicht mit den geltenden örtlichen Beleuchtungsvorschriften vereinbar.



A. LED-TANKANZEIGE – DIAMOND BLACK KOLLEKTION



B. LED-TANKANZEIGE – SKULL KOLLEKTION



C. LED-TANKANZEIGE – FLAMES KOLLEKTION



D. LED-TANKANZEIGE – MIDNIGHT FLAMES



E. LED-TANKANZEIGE – SMOOTH



F. LED-TANKANZEIGE – BAR & SHIELD LOGO



**G. TANKDECKEL –
DIAMOND BLACK KOLLEKTION**



**H. TANKDECKEL –
SKULL KOLLEKTION**

G. TANKDECKEL – DIAMOND BLACK KOLLEKTION

Willkommen auf der „dunklen Seite“. Der Tankdeckel in Mattschwarz verfügt über ein gefrästes Bar & Shield Logo und gerändelte Kanten für den besonderen Look. Das Design ist die perfekte Ergänzung zur Diamond Black Tankanzeige, sodass Sie sich Ihr ganz spezielles „Black“ Custom-Bike zusammenstellen können.

62778-10

Für XL und Dyna® ab '92 (außer FXD, FXDX ab '04, FXDC '05-'06 und FXDSE '07), Softail® Modelle ab '00 und Road King® Modelle ab '94.

H. TANKDECKEL – SKULL KOLLEKTION

Zeigen Sie, was Sie drauf haben. Optisch perfekt abgestimmt auf die anderen Zubehörteile der Harley-Davidson Skull Kollektion. Der grimmig blickende Totenschädel mit schwarz ausgefüllten Augen ist hochwertig verchromt und lässt sich selbst mit Handschuhen perfekt greifen.

75097-05

Für die Modelle XL und Dyna® ab '92 (außer FXD, FXDX ab '04, FXDC '05-'06, FXDSE), Softail Modelle ab '00 (außer FXSTD, FXSTSSE/2) und Road King Modelle ab '94. Nicht passend für Low Profile Chrom-Tankkonsole P/N 71208-07.

I. TANKDECKEL – FLAMES KOLLEKTION

Unterscheiden Sie sich auch am Tank von anderen. Dieser Tankdeckel ist hochwertig verchromt und lässt sich dank seiner speziellen Formgebung auch mit Handschuhen perfekt greifen.

75176-08

Für die Modelle XL, Dyna (außer FXD, FXDX ab '04, FXDC '05-'06 und FXDSE '07) ab '92, Softail Modelle ab '00 (außer Deuce) und Road King Modelle ab '94.

Ebenfalls erhältlich: (Kleines Foto)

MIDNIGHT FLAMES TANKDECKEL

Gestalten Sie Ihren Tank individuell mit dem radikalen Look hervorgehobener Chromflammen auf nachtschwarzem Hintergrund. Das Design passt zur Midnight Flames Tankanzeige. Durch seine Griffmulden lässt sich der Tankdeckel selbst mit Handschuhen bestens bedienen.

75343-10

Für XL und Dyna Modelle ab '92 (außer FXD, FXDX ab '04, FXDC '05-'06 und FXDSE '07), Softail Modelle ab '00 (außer FXSTD) sowie Road King Modelle ab '94.

J. SELBSTSCHLIESSENDER TANKDECKEL MIT BAR & SHIELD LOGO

Funktional und stilbetont. Diese verchromten und polierten Schutzkappen verfügen über einen praktischen Selbstschließ-Mechanismus und ein gestanztes Harley-Davidson Bar & Shield Logo auf der Zündschlossabdeckung. Ansonsten weist er die gleichen Eigenschaften auf wie der originale Tankdeckel. Komplett mit zwei Schlüsseln.

62803-97A

Für XL und Dyna ab '92 (außer FXD, FXDX ab '04 und FXDC und FXDSE '05-'06), Softail Modelle ab '00 und Road King Modelle ab '94. Auch für FXR Modelle '99-'00.

K. BILLET TANKDECKEL

Unterscheiden Sie sich auch am Tank von anderen. Dieser Billet Tankdeckel ist hochwertig verchromt und lässt sich dank seiner speziellen Formgebung auch mit Handschuhen perfekt greifen.

Für XL und Dyna® ab '92 (außer FXD, FXDX ab '04 und FXDC und FXDSE '05-'06), Softail Modelle ab '00 und Road King Modelle ab '94. Auch für FXR Modelle '99-'00.

62816-03 Cross.

62819-03 Six Shooter.



**I. TANKDECKEL –
FLAMES KOLLEKTION**



**J. BAR & SHIELD LOGO
SELBSTSCHLIESSENDER TANKDECKEL**



K. BILLET TANKDECKEL – CROSS



K. BILLET TANKDECKEL – SIX SHOOTER

A. CLOISSONNÉ TANKDECKEL-MEDAILLON

Dieses mehrfarbige Cloisonné-Medaillon mit verchromten Grafikelementen ist der passende Schmuck für Ihr Bike. Einfache Montage durch selbstklebende Rückseite.

Für viele Modelle ab '83. Nicht in Verbindung mit VRSC™ Modellen, XR ab '08, XL883C ab '04, XL1200C oder XL1200L Modellen, allen FXD und FXDX Modellen, FXDC '05-'06, allen FXR mit Kunststoff-Tankdeckel, Touring Modellen mit Scharniertankdeckel oder Tankdeckel mit Anzeige.

95741-01 Silber.

99537-96 Schwarz.



A. CLOISSONNÉ TANKDECKEL-MEDAILLON – SILBER



A. CLOISSONNÉ TANKDECKEL-MEDAILLON – SCHWARZ

B. TANKDECKEL-MEDAILLON – „LIVE TO RIDE“ LOGO

Werten Sie den Tankdeckel der Serienausstattung auf. Mit selbstklebender Rückseite zur einfachen Anbringung.

Für viele Modelle ab '83. Nicht in Verbindung mit VRSC Modellen, XR ab '08, XL883C ab '04, XL1200C oder XL1200L Modellen, allen FXD und FXDX Modellen, FXDC '05-'06, allen FXR Modellen mit Kunststoff-Tankdeckel, Touring Modellen mit Scharniertankdeckel oder Tankdeckel mit Anzeige.

99020-86T Chrom.

99020-90T Gold.

Für XL Custom und XL1200L Modelle ab '04.

99667-04 Gold.



B. TANKDECKEL-MEDAILLON – „LIVE TO RIDE“ LOGO – CHROM



B. TANKDECKEL-MEDAILLON – „LIVE TO RIDE“ LOGO – GOLD

C. TANKDECKEL-MEDAILLON – DIAMOND ICE

Das selbstklebende Tankdeckel-Medaillon ist leicht anzubringen und bringt das mit Strass überladene Bar & Shield Medaillon ins Zentrum der Aufmerksamkeit. Das Medaillon ist konturiert, damit es auf viele Tankdeckel der neuesten Modelle passt, und auch für die Oberfläche der Smooth LED-Tankanzeige P/N 75242-08 und 75237-03B geeignet.

99690-10

Für viele Modelle ab '83. Nicht in Verbindung mit VRSC Modellen, XR ab '08, XL883C ab '04, XL1200C oder XL1200L Modellen, allen FXD und FXDX Modellen, FXDC '05-'06, allen FXR Modellen mit Kunststoff-Tankdeckel, Touring Modellen mit Scharniertankdeckel oder Tankdeckel mit Anzeige.

D. TANKDECKEL-MEDAILLON – H-D MOTOR CO. LOGO

Werten Sie den Tankdeckel der Serienausstattung auf. Mit selbstklebender Rückseite zur einfachen Anbringung.

99539-97

Für viele Modelle ab '83. Nicht in Verbindung mit VRSC Modellen, XR ab '08, XL883C ab '04, XL1200C oder XL1200L Modellen, allen FXD und FXDX Modellen, FXDC '05-'06, allen FXR Modellen mit Kunststoff-Tankdeckel, Touring Modellen mit Scharniertankdeckel oder Tankdeckel mit Anzeige.

99666-04

Für XL Custom und XL1200L Modelle ab '04.

E. TANKDECKEL-MEDAILLON – FLAMES KOLLEKTION

Werten Sie den Tankdeckel der Serienausstattung auf. Mit selbstklebender Rückseite zur einfachen Anbringung.

99686-98

Für viele Modelle ab '83. Nicht in Verbindung mit VRSC Modellen, XR ab '08, XL883C ab '04, XL1200C oder XL1200L Modellen, allen FXD und FXDX Modellen, FXDC '05-'06, allen FXR Modellen mit Kunststoff-Tankdeckel, Touring Modellen mit Scharniertankdeckel oder Tankdeckel mit Anzeige.

99668-04

Für XL Custom und XL1200L Modelle ab '04.

F. TANKDECKEL-MEDAILLON – WILLIE G®. SKULL KOLLEKTION

Werten Sie den Tankdeckel der Serienausstattung auf. Mit selbstklebender Rückseite zur einfachen Anbringung.

99670-04

Für viele Modelle ab '83. Nicht in Verbindung mit VRSC Modellen, XR ab '08, XL883C ab '04, XL1200C oder XL1200L Modellen, allen FXD und FXDX Modellen, FXDC '05-'06, allen FXR Modellen mit Kunststoff-Tankdeckel, Touring Modellen mit Scharniertankdeckel oder Tankdeckel mit Anzeige.

99669-04

Für XL Custom und XL1200L Modelle ab '04.



C. TANKDECKEL-MEDAILLON – DIAMOND ICE



D. TANKDECKEL-MEDAILLON – CHROM H-D MOTOR CO. LOGO



E. TANKDECKEL-MEDAILLON – FLAMES KOLLEKTION



F. TANKDECKEL-MEDAILLON – WILLIE G. SKULL KOLLEKTION



**G. TANKDECKEL-MEDAILLON –
NUMBER ONE SKULL KOLLEKTION – CHROM**



**G. TANKDECKEL-MEDAILLON –
NUMBER ONE SKULL KOLLEKTION – SCHWARZ**

G. TANKDECKEL-MEDAILLON – NUMBER ONE SKULL KOLLEKTION

Dekorative Stahlprägung mit Number 1 Skull Emblem. In der Kontur dem Tankdeckel der Serienausstattung angepasst. Leichte Montage durch selbstklebende Rückseite.

Für viele Modelle ab '83. Nicht in Verbindung mit VRSC™ Modellen, XR ab '08, XL883C ab '04, XL1200C oder XL1200L Modellen, allen FXD und FXDX Modellen, FXDC '05-'06, allen FXR mit Kunststoff-Tankdeckel, Touring Modellen mit Scharnirtankdeckel oder Tankdeckel mit Anzeige.

99673-10 Chrom.

99688-10 Schwarz.



**H. UHR FÜR KUPPLUNGHEBELKLEMME –
SCHWARZES ZIFFERBLATT**



**H. UHR FÜR DIE KUPPLUNGHEBELKLEMME –
SILBERNES ZIFFERBLATT**

H. UHR FÜR DIE KUPPLUNGHEBELKLEMME

Auf einer ausgedehnten Tour ist der Weg das Ziel, aber manchmal müssen Sie trotzdem pünktlich ankommen. Die Uhr aus poliertem Edelstahl wird an der Kupplungshebelklemme befestigt, damit Sie die Zeit mit einem Blick erfassen können. Der Stil der Uhr ist auf den Stil der Originalinstrumente abgestimmt. Erhältlich mit schwarzem oder silbernem Zifferblatt. Übers Wetter müssen Sie sich auch keine Sorgen machen: Wasserdicht bis 3 atü.

Für alle Modelle. Nicht in Verbindung mit Zusatzschaltergehäusen.

75041-03 Schwarzes Zifferblatt.

75042-03 Silbernes Zifferblatt.

I. THERMOMETER FÜR HAUPTBREMSZYLINDERKLEMME

Mit diesem polierten Edelstahlthermometer zur Anbringung an der Hauptbremszylinderklemme haben Sie die Temperatur der Umgebungsluft immer genau im Blick. Der Stil des Thermometers ist auf den der Originalinstrumente und der Uhr für die Kupplungshebelklemme abgestimmt. Erhältlich mit schwarzem oder silbernem Hintergrund. Das Instrument ist wasserdicht und einfach anzubringen.

Für alle Modelle. Nicht in Verbindung mit Zusatzschaltergehäusen.

75102-04 Schwarzes Zifferblatt, Fahrenheit.

75104-04 Silbernes Zifferblatt, Fahrenheit.

75108-06 Schwarzes Zifferblatt, Celsius.

75115-06 Silbernes Zifferblatt, Celsius.



**I. THERMOMETER FÜR
HAUPTBREMSZYLINDERKLEMME –
SCHWARZES ZIFFERBLATT**



**I. THERMOMETER FÜR
HAUPTBREMSZYLINDERKLEMME –
SILBERNES ZIFFERBLATT**

J. BILLET ANALOGUHR

Diese einzigartige Analoguhr im Billet Aluminiumgehäuse hält Sie auf unkomplizierte Weise auf dem Laufenden. Ihr wasserfestes Gehäuse aus Billet Aluminium wird mit einem starken, doppelseitigen Klebeband einfach am Hauptbremszylinder befestigt. In Chrom oder Schwarz erhältlich, passend zu den Armaturen Ihres Motorrades.

Für alle Modelle. Nicht in Verbindung mit Zusatzschaltergehäusen.

75055-03 Chromfinish.

75054-03 Schwarzes Finish.



J. BILLET ANALOGUHR – CHROM



J. BILLET ANALOGUHR – SCHWARZ